

Diário Oficial dos Municípios do Sudoeste do Paraná

Terça-Feira, 29 de Maio de 2018

Instituído pela Resolução 001 de 04 de Outubro de 2011

Ano VII – Edição Nº 1616

PREFEITURA MUNICIPAL DE PALMAS

RELATÓRIO RESUMIDO DA EXECUÇÃO ORÇAMENTÁRIA BALANÇO ORÇAMENTÁRIO ORÇAMENTOS FISCAL E DA SEGURIDADE SOCIAL JANEIRO A ABRIL 2018/BIMESTRE MARÇO - ABRIL

RREO - ANEXO 1 (LRF, Art. 52, inciso I, alíneas "a" e "b" do inciso II e § 1º)

R\$ 1,00

RECEITAS	PREVISÃO INICIAL	PREVISÃO ATUALIZADA (a)	RECEITAS REALIZADAS				SALDO A REALIZAR (a - c)
			No Bimestre (b)	% (b/a)	Até o Bimestre (c)	% (c/a)	
RECEITAS (EXCETO INTRA-ORÇAMENTÁRIAS) (I)	204.100.000,00	204.100.000,00	17.904.388,44	8,77	38.541.266,60	18,88	165.558.733,40
RECEITAS CORRENTES	168.069.398,49	168.069.398,49	16.564.898,44	9,86	37.201.776,60	22,13	130.867.621,89
IMPOSTOS, TAXAS E CONTRIBUIÇÕES DE MELHORIA	27.807.600,00	27.807.600,00	2.023.748,10	7,28	3.742.484,72	13,46	24.065.115,28
IMPOSTOS	21.679.600,00	21.679.600,00	1.668.808,57	7,70	3.023.852,06	13,95	18.655.747,94
TAXAS	5.188.000,00	5.188.000,00	344.936,12	6,65	700.064,18	13,49	4.487.935,82
CONTRIBUIÇÃO DE MELHORIA	940.000,00	940.000,00	10.003,41	1,06	18.568,48	1,98	921.431,52
CONTRIBUIÇÕES	3.098.000,00	3.098.000,00	468.910,96	15,14	663.701,90	21,42	2.434.298,10
CONTRIBUIÇÃO PARA O CUSTEIO DO SERVIÇO DE ILUMINAÇÃO PÚBLICA	3.098.000,00	3.098.000,00	468.910,96	15,14	663.701,90	21,42	2.434.298,10
RECEITA PATRIMONIAL	6.297.800,00	6.297.800,00	95.160,62	1,51	182.606,88	2,90	6.115.193,12
EXPLORAÇÃO DO PATRIMÔNIO IMOBILIÁRIO DO ESTADO	1.007.400,00	1.007.400,00	14.906,11	1,48	23.654,45	2,35	983.745,55
VALORES MOBILIÁRIOS	4.834.400,00	4.834.400,00	80.254,51	1,66	158.952,43	3,29	4.675.447,57
DELEGAÇÃO DE SERVIÇOS PÚBLICOS MEDIANTE CONCESSÃO, PERMISSÃO E OUTROS	456.000,00	456.000,00	0,00	0,00	0,00	0,00	456.000,00
RECEITA AGROPECUÁRIA	408.000,00	408.000,00	735,46	0,18	1.124,98	0,28	406.875,02
RECEITA INDUSTRIAL	384.000,00	384.000,00	0,00	0,00	0,00	0,00	384.000,00
RECEITA DE SERVIÇOS	3.000.010,50	3.000.010,50	105.031,31	3,50	162.902,16	5,43	2.837.108,34
SERVIÇOS ADMINISTRATIVOS E COMERCIAIS GERAIS	2.100.010,50	2.100.010,50	61.365,98	2,92	85.438,71	4,07	2.014.571,79
SERVIÇOS E ATIVIDADES REFERENTES À NAVEGAÇÃO E AO TRANSPORTE	500.000,00	500.000,00	5.042,36	1,01	15.224,70	3,04	484.775,30
SERVIÇOS E ATIVIDADES REFERENTES À SAÚDE	0,00	0,00	35.902,73	0,00	55.704,25	0,00	-55.704,25
OUTROS SERVIÇOS	400.000,00	400.000,00	2.720,24	0,68	6.534,50	1,63	393.465,50
TRANSFERÊNCIA CORRENTES	121.424.627,34	121.424.627,34	13.781.378,39	11,35	31.041.317,36	25,56	90.383.309,98
TRANSFERÊNCIA DA UNIÃO E DE SUAS ENTIDADES	53.545.989,50	53.545.989,50	6.139.327,44	11,47	12.598.931,48	23,53	40.947.058,02
TRANSFERÊNCIA DOS ESTADOS E DO DISTRITO FEDERAL E DE SUAS ENTIDADES	35.816.000,00	35.816.000,00	4.281.305,54	11,95	10.116.726,72	28,25	25.699.273,28
TRANSFERÊNCIA DE OUTRAS INSTITUIÇÕES PÚBLICAS	32.062.637,84	32.062.637,84	3.360.745,41	10,48	8.325.659,16	25,97	23.736.978,68
OUTRAS RECEITAS CORRENTES	5.649.360,65	5.649.360,65	89.933,60	1,59	1.407.638,60	24,92	4.241.722,05
MULTAS ADMINISTRATIVAS, CONTRATUAIS E JUDICIAIS	3.331.334,00	3.331.334,00	1.322,34	0,04	3.934,95	0,12	3.327.399,05
INDENIZAÇÕES, RESTITUIÇÕES E RESSARCIMENTOS	1.508.266,65	1.508.266,65	59.066,20	3,92	1.372.017,23	90,97	136.249,42
DEMAIS RECEITAS CORRENTES	809.760,00	809.760,00	29.545,06	3,65	31.686,42	3,91	778.073,58
RECEITAS DE CAPITAL	36.030.601,51	36.030.601,51	1.339.490,00	3,72	1.339.490,00	3,72	34.691.111,51
OPERAÇÕES DE CRÉDITO	6.000.000,00	6.000.000,00	0,00	0,00	0,00	0,00	6.000.000,00
OPERAÇÕES DE CRÉDITO - MERCADO INTERNO	6.000.000,00	6.000.000,00	0,00	0,00	0,00	0,00	6.000.000,00
ALIENAÇÃO DE BENS	766.580,00	766.580,00	0,00	0,00	0,00	0,00	766.580,00
ALIENAÇÃO DE BENS MÓVEIS	298.580,00	298.580,00	0,00	0,00	0,00	0,00	298.580,00

Continua 1/4

Diário Oficial dos Municípios do Sudoeste do Paraná

Terça-Feira, 29 de Maio de 2018

Instituído pela Resolução 001 de 04 de Outubro de 2011

Ano VII – Edição Nº 1616

RELATÓRIO RESUMIDO DA EXECUÇÃO ORÇAMENTÁRIA
BALANÇO ORÇAMENTÁRIO
 ORÇAMENTOS FISCAL E DA SEGURIDADE SOCIAL
 JANEIRO A ABRIL 2018/BIMESTRE MARÇO - ABRIL

RECEITAS	PREVISÃO INICIAL	PREVISÃO ATUALIZADA (a)	RECEITAS REALIZADAS				SALDO A REALIZAR (a - c)
			No Bimestre (b)	% (b/a)	Até o Bimestre (c)	% (c/a)	
RECEITAS (EXCETO INTRA-ORÇAMENTÁRIAS) (I)	204.100.000,00	204.100.000,00	17.904.388,44	8,77	38.541.266,60	18,88	165.558.733,40
ALIENAÇÃO DE BENS IMÓVEIS	468.000,00	468.000,00	0,00	0,00	0,00	0,00	468.000,00
TRANSFERÊNCIA DE CAPITAL	29.125.209,51	29.125.209,51	1.339.490,00	4,60	1.339.490,00	4,60	27.785.719,51
TRANSFERÊNCIA DA UNIÃO E DE SUAS ENTIDADES	16.171.209,51	16.171.209,51	1.059.990,00	6,55	1.059.990,00	6,55	15.111.219,51
TRANSFERÊNCIA DOS ESTADOS E DO DISTRITO FEDERAL E DE SUAS ENTIDADES	12.954.000,00	12.954.000,00	279.500,00	2,16	279.500,00	2,16	12.674.500,00
OUTRAS RECEITAS DE CAPITAL	138.812,00	138.812,00	0,00	0,00	0,00	0,00	138.812,00
DEMAIS RECEITAS DE CAPITAL	138.812,00	138.812,00	0,00	0,00	0,00	0,00	138.812,00
RECEITAS (INTRA-ORÇAMENTÁRIAS) (II)	—	—	—	—	—	—	—
SUBTOTAL DAS RECEITAS (III) = (I + II)	204.100.000,00	204.100.000,00	17.904.388,44	8,77	38.541.266,60	18,88	165.558.733,40
OPERAÇÕES DE CRÉDITO - REFINANCIAMENTO (IV)	0,00	0,00	0,00	0,00	0,00	0,00	0,00
Operações de Crédito - Mercado Interno	0,00	0,00	0,00	0,00	0,00	0,00	0,00
Mobiliária	0,00	0,00	0,00	0,00	0,00	0,00	0,00
Contratual	0,00	0,00	0,00	0,00	0,00	0,00	0,00
Operações de Crédito - Mercado Externo	0,00	0,00	0,00	0,00	0,00	0,00	0,00
Mobiliária	0,00	0,00	0,00	0,00	0,00	0,00	0,00
Contratual	0,00	0,00	0,00	0,00	0,00	0,00	0,00
SUBTOTAL COM REFINANCIAMENTO (V) = (III + IV)	204.100.000,00	204.100.000,00	17.904.388,44	8,77	38.541.266,60	18,88	165.558.733,40
DÉFICIT (VI)	—	—	—	—	—	—	—
TOTAL (VII) = (V + VI)	204.100.000,00	204.100.000,00	17.904.388,44	8,77	38.541.266,60	18,88	165.558.733,40
SALDO DE EXERCÍCIOS ANTERIORES	—	—	—	—	459.579,25	—	—
Recursos Arrecadados em Exercícios Anteriores - RPPS	0,00	0,00	—	—	—	—	—
Superávit Financeiro Utilizado para Créditos Adicionais	—	4.970.666,79	—	—	459.579,25	—	—
Reabertura de Créditos Adicionais	—	0,00	—	—	0,00	—	—

Continua 2/4

Diário Oficial dos Municípios do Sudoeste do Paraná

Terça-Feira, 29 de Maio de 2018

Instituído pela Resolução 001 de 04 de Outubro de 2011

Ano VII – Edição Nº 1616

RELATÓRIO RESUMIDO DA EXECUÇÃO ORÇAMENTÁRIA
BALANÇO ORÇAMENTÁRIO
 ORÇAMENTOS FISCAL E DA SEGURIDADE SOCIAL
 JANEIRO A ABRIL 2018/BIMESTRE MARÇO - ABRIL


DESPESAS	DOTAÇÃO INICIAL (d)	DOTAÇÃO ATUALIZADA (e)	DESPESAS EMPENHADAS		SALDO (g) = (e-f)	DESPESAS LIQUIDADAS		SALDO (i) = (e-h)	DESPESAS PAGAS ATÉ O BIMESTRE (j)
			No Bimestre	Até o Bimestre (f)		No Bimestre	Até o Bimestre (h)		
DESPESAS (EXCETO INTRA-ORÇAMENTÁRIAS) (VIII)	200.000.000,00	204.970.666,79	18.944.287,61	36.691.988,53	168.278.678,26	18.460.629,65	33.755.480,22	171.215.186,57	24.200.679,78
DESPESAS CORRENTES	153.292.600,00	156.115.870,09	17.094.540,99	32.450.059,77	123.665.810,32	16.577.341,73	30.045.282,14	126.070.587,95	23.078.488,66
PESSOAL E ENCARGOS SOCIAIS	65.756.400,00	65.756.400,00	7.509.039,17	14.771.286,26	50.985.113,74	7.509.039,17	14.771.286,26	50.985.113,74	14.002.853,51
JUROS E ENCARGOS DA DÍVIDA	1.440.000,00	1.440.000,00	90.121,12	183.064,20	1.256.935,80	90.121,12	183.064,20	1.256.935,80	183.064,20
OUTRAS DESPESAS CORRENTES	86.096.200,00	88.919.470,09	9.495.380,70	17.495.709,31	71.423.760,78	8.978.181,44	15.090.931,68	73.828.538,41	8.892.570,95
DESPESAS DE CAPITAL	46.347.400,00	48.494.796,70	1.849.746,62	4.241.928,76	44.252.867,94	1.883.287,92	3.710.198,08	44.784.598,62	1.122.191,12
INVESTIMENTOS	40.547.400,00	42.694.796,70	1.632.112,88	3.577.676,20	39.117.120,50	1.665.654,18	3.045.945,52	39.648.851,18	550.658,56
INVERSÕES FINANCEIRAS	2.800.000,00	2.800.000,00	92.720,00	416.799,04	2.383.200,96	92.720,00	416.799,04	2.383.200,96	324.079,04
AMORTIZAÇÃO DA DÍVIDA / REFINANCIAMENTO	3.000.000,00	3.000.000,00	124.913,74	247.453,52	2.752.546,48	124.913,74	247.453,52	2.752.546,48	247.453,52
RESERVA DE CONTINGÊNCIA	360.000,00	360.000,00	0,00	0,00	360.000,00	0,00	0,00	360.000,00	0,00
RESERVA DE CONTINGÊNCIA	360.000,00	360.000,00	0,00	0,00	360.000,00	0,00	0,00	360.000,00	0,00
DESPESAS (INTRA-ORÇAMENTÁRIAS) (IX)	—	—	—	—	—	—	—	—	—
SUBTOTAL DAS DESPESAS (X) = (VIII + IX)	200.000.000,00	204.970.666,79	18.944.287,61	36.691.988,53	168.278.678,26	18.460.629,65	33.755.480,22	171.215.186,57	24.200.679,78
AMORTIZAÇÃO DA DÍVIDA-REFINANCIAMENTO (XI)	0,00	0,00	0,00	0,00	0,00	0,00	0,00	0,00	0,00
Amortização da Dívida Interna	0,00	0,00	0,00	0,00	0,00	0,00	0,00	0,00	0,00
Dívida Mobiliária	0,00	0,00	0,00	0,00	0,00	0,00	0,00	0,00	0,00
Outras Dívidas	0,00	0,00	0,00	0,00	0,00	0,00	0,00	0,00	0,00
Amortização da Dívida Externa	0,00	0,00	0,00	0,00	0,00	0,00	0,00	0,00	0,00
Dívida Mobiliária	0,00	0,00	0,00	0,00	0,00	0,00	0,00	0,00	0,00
Outras Dívidas	0,00	0,00	0,00	0,00	0,00	0,00	0,00	0,00	0,00
SUBTOTAL COM REFINANCIAMENTO (XII) = (X + XI)	200.000.000,00	204.970.666,79	18.944.287,61	36.691.988,53	168.278.678,26	18.460.629,65	33.755.480,22	171.215.186,57	24.200.679,78
SUPERÁVIT (XIII)	—	—	—	1.849.278,07	—	—	4.785.786,38	—	14.340.586,82
TOTAL (XIV) = (XII + XIII)	200.000.000,00	204.970.666,79	18.944.287,61	38.541.266,60	—	18.460.629,65	38.541.266,60	—	38.541.266,60
RESERVA DO RPPS	0,00	0,00	—	—	0,00	—	—	0,00	—


FONTE:


Continua 3/4

RELATÓRIO RESUMIDO DA EXECUÇÃO ORÇAMENTÁRIA
BALANÇO ORÇAMENTÁRIO
ORÇAMENTOS FISCAL E DA SEGURIDADE SOCIAL
JANEIRO A ABRIL 2018/BIMESTRE MARÇO - ABRIL

PALMAS, 25/05/2018


KOSMOS PANAYOTIS NICOLAOU
Prefeito Municipal


EZEQUIEL HECKLER GOULART
Contador CRC/PR 038.760/0-0


JULIO CESAR DRESCH
Controle Interno

Diário Oficial dos Municípios do Sudoeste do Paraná

Terça-Feira, 29 de Maio de 2018

Instituído pela Resolução 001 de 04 de Outubro de 2011

Ano VII – Edição Nº 1616

RELATÓRIO RESUMIDO DA EXECUÇÃO ORÇAMENTÁRIA
DEMONSTRATIVO DA EXECUÇÃO DAS DESPESAS POR FUNÇÃO/SUBFUNÇÃO
 ORÇAMENTOS FISCAL E DA SEGURIDADE SOCIAL
 JANEIRO A ABRIL 2018/BIMESTRE MARÇO - ABRIL
 Entidade: PREFEITURA MUNICIPAL DE PALMAS

RREO – Anexo 2 (LRF, Art. 52, inciso II, alínea "c")

R\$ 1.00

FUNÇÃO/SUBFUNÇÃO	DOTAÇÃO INICIAL	DOTAÇÃO ATUALIZADA (a)	DESPESAS EMPENHADAS			SALDO (c) = (a-b)	DESPESAS LIQUIDADAS			SALDO (e) = (a-d)
			No Bimestre	Até o Bimestre (b)	% (b/Total b)		No Bimestre	Até o Bimestre (d)	% (d/Total d)	
DESPESAS (EXCETO INTRA-ORÇAMENTÁRIAS) (I)	200.000.000,00	204.970.666,79	18.944.287,61	36.691.988,53	100,00	168.278.678,26	18.460.629,65	33.755.480,22	100,00	171.215.186,57
Essencial à Justiça	794.000,00	794.000,00	86.971,90	177.572,03	0,48	616.427,97	90.207,54	177.572,03	0,53	616.427,97
Representação Judicial e Extrajudicial	794.000,00	794.000,00	86.971,90	177.572,03	0,48	616.427,97	90.207,54	177.572,03	0,53	616.427,97
Administração	22.332.800,00	22.332.800,00	1.526.167,82	3.049.174,85	8,31	19.283.625,15	1.509.602,58	2.978.260,65	8,82	19.354.539,35
Planejamento e Orçamento	709.000,00	709.000,00	20.964,01	39.224,14	0,11	669.775,86	20.964,01	38.485,03	0,11	670.534,97
Administração Geral	19.557.800,00	19.557.800,00	1.278.933,51	2.608.846,91	7,11	16.948.953,09	1.251.569,45	2.566.703,12	7,60	16.991.096,88
Administração Financeira	1.412.000,00	1.412.000,00	210.264,07	374.483,27	1,02	1.037.516,73	219.134,18	352.898,66	1,05	1.059.101,34
Formação de Recursos Humanos	654.000,00	654.000,00	16.006,23	26.620,53	0,07	627.379,47	17.934,94	20.193,84	0,06	633.806,16
Segurança Pública	892.000,00	892.000,00	2.023,10	2.402,74	0,01	889.597,26	2.023,10	2.402,74	0,01	889.597,26
Defesa Civil	892.000,00	892.000,00	2.023,10	2.402,74	0,01	889.597,26	2.023,10	2.402,74	0,01	889.597,26
Assistência Social	13.529.800,00	13.529.800,00	1.286.958,65	2.647.497,33	7,22	10.882.302,67	1.364.574,80	2.601.784,16	7,71	10.928.015,84
Assistência à Criança e ao Adolescente	4.002.000,00	4.002.000,00	238.550,70	397.077,44	1,08	3.604.922,56	224.435,16	380.958,07	1,13	3.621.041,93
Assistência Comunitária	9.527.800,00	9.527.800,00	1.048.407,95	2.250.419,89	6,13	7.277.380,11	1.140.139,64	2.220.826,09	6,58	7.306.973,91
Saúde	43.125.440,00	48.096.106,79	5.526.609,26	11.074.292,96	30,18	37.021.813,83	4.928.955,79	10.013.515,79	29,66	38.082.591,00
Atenção Básica	35.721.440,00	39.514.746,26	3.711.391,42	8.279.142,02	22,56	31.235.604,24	3.709.001,41	7.835.760,50	23,21	31.678.985,76
Assistência Hospitalar e Ambulatorial	6.584.000,00	7.761.360,53	1.815.217,84	2.781.236,45	7,58	4.980.124,08	1.219.741,38	2.163.840,99	6,41	5.597.519,54
Vigilância Sanitária	820.000,00	820.000,00	0,00	13.914,49	0,04	806.085,51	213,00	13.914,30	0,04	806.085,70
Educação	62.595.960,00	62.595.960,00	5.910.496,22	11.372.590,90	30,99	51.223.369,10	6.206.198,03	10.108.721,34	29,95	52.487.238,66
Ensino Fundamental	48.068.560,00	48.068.560,00	5.516.734,94	10.365.493,48	28,25	37.703.066,52	5.840.520,34	9.637.258,15	28,55	38.431.301,85
Educação Infantil	13.739.400,00	13.739.400,00	393.761,28	1.007.097,42	2,74	12.732.302,58	365.677,69	471.463,19	1,40	13.267.936,81
Educação Especial	788.000,00	788.000,00	0,00	0,00	0,00	788.000,00	0,00	0,00	0,00	788.000,00
Cultura	1.338.000,00	1.338.000,00	79.790,93	143.150,99	0,39	1.194.849,01	67.004,52	127.987,99	0,38	1.210.012,01
Difusão Cultural	1.338.000,00	1.338.000,00	79.790,93	143.150,99	0,39	1.194.849,01	67.004,52	127.987,99	0,38	1.210.012,01
Urbanismo	29.518.000,00	29.518.000,00	2.832.167,11	5.127.503,27	13,97	24.390.496,73	2.676.229,62	4.735.898,10	14,03	24.782.101,90
Infra-Estrutura Urbana	5.100.000,00	5.100.000,00	0,00	279.500,00	0,76	4.820.500,00	0,00	279.500,00	0,83	4.820.500,00
Serviços Urbanos	24.418.000,00	24.418.000,00	2.832.167,11	4.848.003,27	13,21	19.569.996,73	2.676.229,62	4.456.398,10	13,20	19.961.601,90
Gestão Ambiental	3.110.000,00	3.110.000,00	0,00	0,00	0,00	3.110.000,00	0,00	0,00	0,00	3.110.000,00
Preservação e Conservação Ambiental	3.110.000,00	3.110.000,00	0,00	0,00	0,00	3.110.000,00	0,00	0,00	0,00	3.110.000,00
Agricultura	3.405.000,00	3.405.000,00	355.449,29	739.656,37	2,02	2.665.343,63	358.318,06	736.346,77	2,18	2.668.653,23
Extensão Rural	3.405.000,00	3.405.000,00	355.449,29	739.656,37	2,02	2.665.343,63	358.318,06	736.346,77	2,18	2.668.653,23
Indústria	5.534.000,00	5.534.000,00	296.600,93	405.983,13	1,11	5.128.016,87	291.850,10	400.766,15	1,19	5.133.233,85
Promoção Industrial	5.534.000,00	5.534.000,00	296.600,93	405.983,13	1,11	5.128.016,87	291.850,10	400.766,15	1,19	5.133.233,85
Comércio e Serviços	1.581.000,00	1.581.000,00	14.787,43	31.698,56	0,09	1.549.301,44	14.787,43	31.698,56	0,09	1.549.301,44
Turismo	1.581.000,00	1.581.000,00	14.787,43	31.698,56	0,09	1.549.301,44	14.787,43	31.698,56	0,09	1.549.301,44

Continua 1/2

Diário Oficial dos Municípios do Sudoeste do Paraná

Terça-Feira, 29 de Maio de 2018

Instituído pela Resolução 001 de 04 de Outubro de 2011

Ano VII – Edição Nº 1616

RELATÓRIO RESUMIDO DA EXECUÇÃO ORÇAMENTÁRIA
DEMONSTRATIVO DA EXECUÇÃO DAS DESPESAS POR FUNÇÃO/SUBFUNÇÃO
 ORÇAMENTOS FISCAL E DA SEGURIDADE SOCIAL
 JANEIRO A ABRIL 2018/BIMESTRE MARÇO - ABRIL
 Entidade: PREFEITURA MUNICIPAL DE PALMAS

FUNÇÃO/SUBFUNÇÃO	DOTAÇÃO INICIAL	DOTAÇÃO ATUALIZADA (a)	DESPESAS EMPENHADAS			SALDO (c) = (a-b)	DESPESAS LIQUIDADAS			SALDO (e) = (a-d)
			No Bimestre	Até o Bimestre (b)	% (b/Total b)		No Bimestre	Até o Bimestre (d)	% (d/Total d)	
DESPESAS (EXCETO INTRA-ORÇAMENTÁRIAS) (I)	200.000.000,00	204.970.666,79	18.944.287,61	36.691.988,53	100,00	168.278.678,26	18.460.629,65	33.755.480,22	100,00	171.215.186,57
Transporte	1.596.000,00	1.596.000,00	97.678,50	164.298,56	0,45	1.431.701,44	72.000,75	138.612,21	0,41	1.457.387,79
Transporte Rodoviário	1.596.000,00	1.596.000,00	97.678,50	164.298,56	0,45	1.431.701,44	72.000,75	138.612,21	0,41	1.457.387,79
Desporto e Lazer	2.148.000,00	2.148.000,00	179.603,97	360.471,98	0,98	1.787.528,02	129.894,83	306.218,87	0,91	1.841.781,13
Desporto Comunitário	2.148.000,00	2.148.000,00	179.603,97	360.471,98	0,98	1.787.528,02	129.894,83	306.218,87	0,91	1.841.781,13
Encargos Especiais	8.140.000,00	8.140.000,00	748.982,50	1.395.694,86	3,80	6.744.305,14	748.982,50	1.395.694,86	4,13	6.744.305,14
Serviço da Dívida Interna	4.440.000,00	4.440.000,00	215.034,86	430.517,72	1,17	4.009.482,28	215.034,86	430.517,72	1,28	4.009.482,28
Outros Encargos Especiais	3.700.000,00	3.700.000,00	533.947,64	965.177,14	2,63	2.734.822,86	533.947,64	965.177,14	2,86	2.734.822,86
RESERVA DE CONTINGÊNCIA	360.000,00	360.000,00	0,00	0,00	0,00	360.000,00	0,00	0,00	0,00	360.000,00
TOTAL (III) = (I + II)	200.000.000,00	204.970.666,79	18.944.287,61	36.691.988,53	100,00	168.278.678,26	18.460.629,65	33.755.480,22	100,00	171.215.186,57

FONTE:

PALMAS, 25/05/2018

KOSMOS PANAYOTIS NICOLAOU
 Prefeito Municipal

EZEQUIEL HECKLER GOULART
 Contador CRC/PR 038.760/0-0

JULIO CESAR DRESCH
 Controle Interno

* Representa uma dotação global sem destinação específica a determinado órgão, unidade orçamentária, programa ou categoria econômica, cujos recursos serão utilizados para abertura de créditos adicionais, não sendo portanto uma função. É apresentada neste demonstrativo por constar no orçamento.

Diário Oficial dos Municípios do Sudoeste do Paraná

Terça-Feira, 29 de Maio de 2018

Instituído pela Resolução 001 de 04 de Outubro de 2011

Ano VII – Edição Nº 1616

RELATÓRIO RESUMIDO DA EXECUÇÃO ORÇAMENTÁRIA
DEMONSTRATIVO DA RECEITA CORRENTE LÍQUIDA
 ORÇAMENTOS FISCAL E DA SEGURIDADE SOCIAL
 MAIO/2017 A ABRIL/2018

Entidade: PREFEITURA MUNICIPAL DE PALMAS

RREO – ANEXO 3 (LRF, Art. 53, inciso I)

RS 1.00

ESPECIFICAÇÃO	EVOLUÇÃO DA RECEITA REALIZADA NOS ÚLTIMOS 12 MESES												TOTAL (ÚLT. 12 MES.)
	Mai/2017	Jun/2017	Jul/2017	Ago/2017	Sep/2017	Out/2017	Nov/2017	Dez/2017	Jan/2018	Fev/2018	Mar/2018	Abr/2018	
RECEITAS CORRENTES (I)	10.914.506,16	8.812.223,25	8.830.138,27	8.544.314,27	7.493.043,38	9.120.213,41	8.502.036,24	11.423.056,85	13.286.416,14	9.946.749,60	8.778.637,87	9.621.478,95	115.272.814,39
Receta Tributária	2.575.648,52	1.318.741,49	1.123.755,41	1.142.571,47	1.116.455,52	1.246.368,07	1.270.801,43	1.595.787,13	862.201,78	856.534,84	862.027,20	1.161.720,90	15.132.613,76
I.P.T.U.	1.409.787,88	406.750,36	233.607,51	259.816,04	228.206,31	289.674,97	269.989,27	290.828,93	121.817,63	130.015,13	94.312,39	259.528,97	3.994.335,39
I.S.S	299.149,07	307.678,63	317.458,49	331.953,98	293.809,00	350.593,81	320.618,87	385.814,33	291.567,95	260.086,73	286.962,58	337.995,71	3.783.689,15
I.T.B.I	117.101,78	154.158,28	136.507,98	113.562,96	95.674,85	110.929,17	133.511,59	384.600,18	105.169,63	118.998,78	135.884,91	184.889,57	1.790.989,68
I.R.R.F	188.153,28	173.691,46	174.607,49	189.875,90	185.079,12	192.510,66	329.184,09	202.165,89	161.637,62	165.750,02	179.097,86	190.136,58	2.331.889,97
Outras Receitas Tributárias	561.456,51	276.462,76	261.573,94	247.362,59	313.686,24	302.659,46	217.497,61	332.377,80	182.008,95	181.684,18	165.769,46	189.170,07	3.231.709,57
Receta de Contribuições	88.936,27	588.574,07	163.745,59	194.087,87	180.519,47	160.274,27	189.169,67	179.382,48	31.117,15	163.673,79	280.526,12	188.384,84	2.408.391,59
Receta Patrimonial	128.994,56	105.617,63	105.924,06	90.895,65	65.865,57	68.863,41	46.314,86	72.985,39	40.914,47	46.531,79	45.514,51	49.646,11	868.068,01
Receta Agropecuária	0,00	0,00	0,00	0,00	0,00	0,00	0,00	0,00	178,00	211,52	735,46	0,00	1.124,98
Receta Industrial	0,00	0,00	120,00	360,00	0,00	0,00	0,00	0,00	0,00	0,00	0,00	0,00	480,00
Receta serviços	270.337,19	72.682,14	57.979,18	54.613,27	56.908,09	52.767,31	43.230,77	32.950,21	32.174,41	25.696,44	32.936,37	72.094,94	804.370,32
Transferências Correntes	7.806.589,21	6.702.755,87	7.350.347,14	7.023.583,18	6.044.545,97	7.569.269,01	6.934.861,99	9.522.028,57	11.010.003,54	8.846.223,01	7.488.504,19	8.128.092,58	94.426.804,26
Cota Parte do FPM	2.540.847,74	2.341.939,34	1.808.737,56	2.051.324,32	1.722.421,51	1.951.995,19	2.007.763,76	2.685.356,74	2.449.832,73	3.202.697,56	2.156.667,55	2.261.195,65	27.180.779,65
Cota Parte do ICMS	1.980.124,14	1.533.014,11	1.501.642,68	2.001.992,20	1.597.252,02	2.081.019,30	1.725.019,96	1.581.658,04	2.802.106,31	1.737.203,72	1.632.339,82	1.932.971,98	22.106.344,28
Cota Parte do IPVA	194.694,24	128.939,83	125.868,10	108.853,83	88.032,39	78.628,29	73.636,08	105.014,65	1.808.703,07	834.666,49	818.425,95	281.705,37	4.647.168,29
Cota-Parte do ITR	9.893,89	7.550,06	1.039,83	771,10	27.002,36	475.256,43	68.542,05	59.985,51	38.461,72	6.072,16	546,71	308,94	695.430,76
Transferências LC 87/1996	12.216,50	12.216,50	12.216,50	12.216,50	12.216,50	12.216,50	12.216,50	12.216,50	13.044,06	13.044,06	13.044,06	13.044,06	149.908,24
Transferências LC 61/1989	24.337,52	24.469,86	27.488,87	25.723,15	27.475,34	34.674,53	28.313,70	39.064,71	37.426,23	38.180,38	31.844,28	33.997,93	372.996,50
Transferências do FUNDEB	1.848.472,04	970.099,55	865.818,02	1.106.208,30	893.975,13	1.016.071,72	1.105.646,51	1.577.527,05	3.006.021,30	1.958.892,45	1.744.127,45	1.616.617,96	17.709.477,48
Outras Transferências Correntes	1.196.003,14	1.684.526,62	3.007.535,58	1.716.493,78	1.676.170,72	1.919.407,05	1.913.723,43	3.461.205,37	854.408,12	1.055.466,19	1.091.508,37	1.988.250,69	21.564.699,06
Outras Receitas Correntes	44.000,41	23.852,05	28.266,89	38.202,83	28.748,76	22.671,34	17.657,52	19.923,07	1.309.826,79	7.878,21	68.394,02	21.539,58	1.630.961,47
(-) Renúncias/Restituições/Descontos	0,00	0,00	0,00	0,00	0,00	0,00	0,00	0,00	0,00	0,00	0,00	0,00	0,00
DEDUÇÕES (II)	952.092,95	809.374,25	695.363,99	840.150,45	693.979,89	910.916,12	780.813,63	894.659,67	1.429.914,76	1.166.372,82	930.573,63	904.644,75	11.008.856,91
Contrib. do Servidor para o Plano de Previdência e Rendim. Aplc. Financeiras RPPS	0,00	0,00	0,00	0,00	0,00	0,00	0,00	0,00	0,00	0,00	0,00	0,00	0,00
Compensação Financ. entre Regimes Previdência	0,00	0,00	0,00	0,00	0,00	0,00	0,00	0,00	0,00	0,00	0,00	0,00	0,00
Dedução de Receita para Formação do FUNDEB	952.092,95	809.374,25	695.363,99	840.150,45	693.979,89	910.916,12	780.813,63	894.659,67	1.429.914,76	1.166.372,82	930.573,63	904.644,75	11.008.856,91
RECEITA CORRENTE LÍQUIDA (III) = (I - II)	9.962.413,21	8.002.849,00	8.134.774,28	7.704.163,82	6.799.063,49	8.209.297,29	7.721.222,61	10.528.397,18	11.856.501,38	8.780.376,78	7.848.064,24	8.716.834,20	104.263.957,48

FONTE: SECRETARIA MUNICIPAL DE ADMINISTRAÇÃO

PALMAS, 25/05/2018

KOSMOS PANAYOTIS NICOLAOU
 Prefeito Municipal

EZEQUEL HECKLER SOHLART
 Contador CRC/PR 038.7600-0

JULIO CESAR DRESCH
 Controlador Interno

Diário Oficial dos Municípios do Sudoeste do Paraná

Terça-Feira, 29 de Maio de 2018

Instituído pela Resolução 001 de 04 de Outubro de 2011

Ano VII – Edição Nº 1616

RELATÓRIO RESUMIDO DA EXECUÇÃO ORÇAMENTÁRIA
DEMONSTRATIVO DAS RECEITAS E DESPESAS PREVIDENCIÁRIAS DO REGIME PRÓPRIO DE PREVIDÊNCIA DOS SERVIDORES
 ORÇAMENTOS FISCAL E DA SEGURIDADE SOCIAL
 JANEIRO A ABRIL 2018/BIMESTRE MARÇO - ABRIL
 Entidade: PREFEITURA MUNICIPAL DE PALMAS

RREO - Anexo 4 (LRF, Art. 53, inciso II)

R\$ 1,00

RECEITAS	PREVISÃO INICIAL	PREVISÃO ATUALIZADA	RECEITAS REALIZADAS			
			Até o Bimestre/2018	Até o Bimestre/2017		
RECEITAS PREVIDENCIÁRIAS-RPPS (EXCETO INTRA-ORÇAMENTÁRIAS) (I)	16.310.021,51	16.310.021,51	0,00	0,00		
RECEITAS CORRENTES	0,00	0,00	0,00	0,00		
Receita de Contribuições dos Segurados	0,00	0,00	0,00	0,00		
Pessoal Civil	0,00	0,00	0,00	0,00		
Ativo	0,00	0,00	0,00	0,00		
Inativo	0,00	0,00	0,00	0,00		
Pensionista	0,00	0,00	0,00	0,00		
Pessoal Militar	0,00	0,00	0,00	0,00		
Ativo	0,00	0,00	0,00	0,00		
Inativo	0,00	0,00	0,00	0,00		
Pensionista	0,00	0,00	0,00	0,00		
Para Cobertura de Déficit Atuarial	0,00	0,00	0,00	0,00		
Outras Receitas de Contribuições	0,00	0,00	0,00	0,00		
Receita Patrimonial	0,00	0,00	0,00	0,00		
Receitas Imobiliárias	0,00	0,00	0,00	0,00		
Receitas de Valores Mobiliários	0,00	0,00	0,00	0,00		
Outras Receitas Patrimoniais	0,00	0,00	0,00	0,00		
Receita de Serviços	0,00	0,00	0,00	0,00		
Outras Receitas Correntes	0,00	0,00	0,00	0,00		
Compensação Previdenciária do RGPS para o RPPS	0,00	0,00	0,00	0,00		
Demais Receitas Correntes	0,00	0,00	0,00	0,00		
RECEITAS DE CAPITAL	16.310.021,51	16.310.021,51	0,00	0,00		
Alienação de Bens, Direitos e Ativos	0,00	0,00	0,00	0,00		
Amortização de Empréstimos	0,00	0,00	0,00	0,00		
Outras Receitas de Capital	16.310.021,51	16.310.021,51	0,00	0,00		
RECEITAS PREVIDENCIÁRIAS-RPPS (INTRA-ORÇAMENTÁRIAS) (II)	0,00	0,00	0,00	0,00		
TOTAL DAS RECEITAS PREVIDENCIÁRIAS - RPPS (III) = (I + II)	16.310.021,51	16.310.021,51	0,00	0,00		
DESPESAS	DOTAÇÃO INICIAL	DOTAÇÃO ATUALIZADA	DESPESAS EMPENHADAS		DESPESAS LIQUIDADAS	
			Até o Bimestre/2018	Até o Bimestre/2017	Até o Bimestre/2018	Até o Bimestre/2017
DESPESAS PREVIDENCIÁRIAS - RPPS (EXCETO INTRA-ORÇAMENTÁRIAS) (I)	0,00	0,00	0,00	0,00	0,00	0,00
ADMINISTRAÇÃO	0,00	0,00	0,00	0,00	0,00	0,00
Despesas Correntes	0,00	0,00	0,00	0,00	0,00	0,00
Despesas de Capital	0,00	0,00	0,00	0,00	0,00	0,00
PREVIDÊNCIA SOCIAL	0,00	0,00	0,00	0,00	0,00	0,00

Continua 1/4

Diário Oficial dos Municípios do Sudoeste do Paraná

Terça-Feira, 29 de Maio de 2018

Instituído pela Resolução 001 de 04 de Outubro de 2011

Ano VII – Edição Nº 1616

RELATÓRIO RESUMIDO DA EXECUÇÃO ORÇAMENTÁRIA
DEMONSTRATIVO DAS RECEITAS E DESPESAS PREVIDENCIÁRIAS DO REGIME PRÓPRIO DE PREVIDÊNCIA DOS SERVIDORES
ORÇAMENTOS FISCAL E DA SEGURIDADE SOCIAL
JANEIRO A ABRIL 2018/BIMESTRE MARÇO - ABRIL
 Entidade: PREFEITURA MUNICIPAL DE PALMAS

DESPESAS	DOTAÇÃO INICIAL	DOTAÇÃO ATUALIZADA	DESPESAS EMPENHADAS		DESPESAS LIQUIDADAS	
			Até o Bimestre/2018	Até o Bimestre/2017	Até o Bimestre/2018	Até o Bimestre/2017
Pessoal Civil	0,00	0,00	0,00	0,00	0,00	0,00
Aposentadorias	0,00	0,00	0,00	0,00	0,00	0,00
Pensões	0,00	0,00	0,00	0,00	0,00	0,00
Outros Benefícios Previdenciários	0,00	0,00	0,00	0,00	0,00	0,00
Pessoal Militar	0,00	0,00	0,00	0,00	0,00	0,00
Reformas	0,00	0,00	0,00	0,00	0,00	0,00
Pensões	0,00	0,00	0,00	0,00	0,00	0,00
Outros Benefícios Previdenciários	0,00	0,00	0,00	0,00	0,00	0,00
Outras Despesas Previdenciárias	0,00	0,00	0,00	0,00	0,00	0,00
Compensação Previdenciária do RPPS e o RGPS	0,00	0,00	0,00	0,00	0,00	0,00
Demais Despesas Previdenciárias	0,00	0,00	0,00	0,00	0,00	0,00
DESPESAS PREVIDENCIÁRIAS - RPPS (INTRA-ORÇAMENTÁRIA) (V)	0,00	0,00	0,00	0,00	0,00	0,00
TOTAL DAS DESPESAS PREVIDENCIÁRIAS - RPPS (VI) = (IV + V)	0,00	0,00	0,00	0,00	0,00	0,00
RESULTADO PREVIDENCIÁRIO (VII) = (III - VI)	16.310.021,51	16.310.021,51	-	-	0,00	0,00
APORTES DE RECURSOS PARA O REGIME PRÓPRIO DE PREVIDÊNCIA DO SERVIDOR	APORTES REALIZADOS					
TOTAL DOS APORTES PARA O RPPS	0,00					
Plano Financeiro	0,00					
Recursos para Cobertura de Insuficiências Financeiras	0,00					
Recursos para Formação de Reserva	0,00					
Outros Aportes para o RPPS	0,00					
Plano Previdenciário	0,00					
Recursos para Cobertura de Déficit Financeiro	0,00					
Recursos para Cobertura de Déficit Atuarial	0,00					
Outros Aportes para o RPPS	0,00					
RESERVA ORÇAMENTÁRIA DO RPPS	PREVISÃO ORÇAMENTÁRIA					
Valor	0,00					
BENS E DIREITOS DO RPPS	PERÍODO DE REFERÊNCIA					
	2018		2017			
Caixa	0,00		0,00			

Continua 2/4

Diário Oficial dos Municípios do Sudoeste do Paraná

Terça-Feira, 29 de Maio de 2018

Instituído pela Resolução 001 de 04 de Outubro de 2011

Ano VII – Edição Nº 1616

RELATÓRIO RESUMIDO DA EXECUÇÃO ORÇAMENTÁRIA
DEMONSTRATIVO DAS RECEITAS E DESPESAS PREVIDENCIÁRIAS DO REGIME PRÓPRIO DE PREVIDÊNCIA DOS SERVIDORES
 ORÇAMENTOS FISCAL E DA SEGURIDADE SOCIAL
 JANEIRO A ABRIL 2018/BIMESTRE MARÇO - ABRIL
 Entidade: PREFEITURA MUNICIPAL DE PALMAS

BENS E DIREITOS DO RPPS	PERÍODO DE REFERÊNCIA			
	2018		2017	
Bancos Conta Movimento		0,00		0,00
Investimentos		0,00		0,00
Outros Bens e Direitos		0,00		0,00

RECEITAS INTRA-ORÇAMENTÁRIAS - RPPS	PREVISÃO INICIAL	PREVISÃO ATUALIZADA	RECEITAS REALIZADAS	
			Até o Bimestre/2018	Até o Bimestre/2017
RECEITAS PREVIDENCIÁRIAS-RPPS (INTRA-ORÇAMENTÁRIAS)	0,00	0,00	0,00	0,00
RECEITAS CORRENTES (VIII)	0,00	0,00	0,00	0,00
Receita de Contribuições Patronais	0,00	0,00	0,00	0,00
Pessoal Civil	0,00	0,00	0,00	0,00
Ativo	0,00	0,00	0,00	0,00
Inativo	0,00	0,00	0,00	0,00
Pensionista	0,00	0,00	0,00	0,00
Pessoal Militar	0,00	0,00	0,00	0,00
Ativo	0,00	0,00	0,00	0,00
Inativo	0,00	0,00	0,00	0,00
Pensionista	0,00	0,00	0,00	0,00
Para Cobertura de Déficit Atuarial	0,00	0,00	0,00	0,00
Em Regime de Débitos e Parcelamentos	0,00	0,00	0,00	0,00
Outras Receitas de Contribuições	0,00	0,00	0,00	0,00
Receita Patrimonial	0,00	0,00	0,00	0,00
Receitas Imobiliárias	0,00	0,00	0,00	0,00
Receitas de Valores Mobiliários	0,00	0,00	0,00	0,00
Outras Receitas Patrimoniais	0,00	0,00	0,00	0,00
Receita de Serviços	0,00	0,00	0,00	0,00
Outras Receitas Correntes	0,00	0,00	0,00	0,00
RECEITAS DE CAPITAL (IX)	0,00	0,00	0,00	0,00
Alienação de Bens, Direitos e Ativos	0,00	0,00	0,00	0,00
Amortização de Empréstimos	0,00	0,00	0,00	0,00
Outras Receitas de Capital	0,00	0,00	0,00	0,00
TOTAL DAS RECEITAS PREVIDENCIÁRIAS - INTRA-ORÇAMENTÁRIAS (XI) = (VIII + IX - X)	0,00	0,00	0,00	0,00

Continua 3/4

Diário Oficial dos Municípios do Sudoeste do Paraná

Terça-Feira, 29 de Maio de 2018


Instituído pela Resolução 001 de 04 de Outubro de 2011

Ano VII – Edição Nº 1616

RELATÓRIO RESUMIDO DA EXECUÇÃO ORÇAMENTÁRIA
DEMONSTRATIVO DAS RECEITAS E DESPESAS PREVIDENCIÁRIAS DO REGIME PRÓPRIO DE PREVIDÊNCIA DOS SERVIDORES
 ORÇAMENTOS FISCAL E DA SEGURIDADE SOCIAL
 JANEIRO A ABRIL 2018/BIMESTRE MARÇO - ABRIL
 Entidade: PREFEITURA MUNICIPAL DE PALMAS

DESPESAS INTRA-ORÇAMENTÁRIAS - RPPS	DOTAÇÃO INICIAL	DOTAÇÃO ATUALIZADA	DESPESAS EMPENHADAS		DESPESAS LIQUIDADAS	
			Até o Bimestre/2018	Até o Bimestre/2017	Até o Bimestre/2018	Até o Bimestre/2017
DESPESAS PREVIDENCIÁRIAS - RPPS	-	-	-	-	-	-
ADMINISTRAÇÃO (XII)	0,00	0,00	0,00	0,00	0,00	0,00
Despesas Correntes	0,00	0,00	0,00	0,00	0,00	0,00
Despesas de Capital	0,00	0,00	0,00	0,00	0,00	0,00
TOTAL DAS DESPESAS PREVIDENCIÁRIAS INTRA-ORÇAMENTÁRIAS (XII) = (XII)	0,00	0,00	0,00	0,00	0,00	0,00

FONTE:

PALMAS, 25/05/2018

 KOSMOS PANAYOTIS NICOLAOU EZEQUIEL HECKLER GOULART JULIO CESAR DRESCH
 Prefeito Municipal Contador CRC/PR 038.760/0-0 Controle Interno

Diário Oficial dos Municípios do Sudoeste do Paraná

Terça-Feira, 29 de Maio de 2018

Instituído pela Resolução 001 de 04 de Outubro de 2011

Ano VII – Edição Nº 1616

**RELATÓRIO RESUMIDO DA EXECUÇÃO ORÇAMENTÁRIA
DEMONSTRATIVO DO RESULTADO NOMINAL
ORÇAMENTOS FISCAL E DA SEGURIDADE SOCIAL
JANEIRO A ABRIL 2018/BIMESTRE MARÇO - ABRIL
Entidade: PREFEITURA MUNICIPAL DE PALMAS**

RREO – Anexo 5 (LRF, art 53, inciso III)

R\$ 1,00


<u>DÍVIDA FISCAL LÍQUIDA</u>	SALDO		
	Em 31 Dez 2017 (A)	Em 28 Feb 2018 (B)	Em 30 Abr 2018 (C)
DÍVIDA CONSOLIDADA (I)	6.117.427,04	6.230.089,82	6.105.176,08
DEDUÇÕES (II)	10.282.497,88	14.904.573,37	13.746.962,87
Disponibilidade de Caixa	9.177.022,43	13.799.097,92	12.641.487,42
Disponibilidade de Caixa Bruta	13.934.432,72	21.458.497,64	22.743.718,91
(-) Restos a Pagar Processados (Exceto Precatórios)	4.757.410,29	7.659.399,72	10.102.231,49
Demais Haveres Financeiros	1.105.475,45	1.105.475,45	1.105.475,45
DÍVIDA CONSOLIDADA LÍQUIDA (III) = (I - II)	0,00	0,00	0,00
RECEITAS DE PRIVATIZAÇÕES (IV)	0,00	0,00	0,00
PASSIVOS RECONHECIDOS (V)	0,00	0,00	0,00
DÍVIDA FISCAL LÍQUIDA (VI) = (III + IV - V)	0,00	0,00	0,00


<u>RESULTADO NOMINAL</u>	PERÍODO DE REFERÊNCIA	
	No Bimestre (Vlc - Vlb)	Jan a Abr 2018 (Vlc - Vla)
VALOR	0,00	0,00


<u>DISCRIMINAÇÃO DA META FISCAL</u>	VALOR CORRENTE
META DE RESULTADO NOMINAL FIXADA NO ANEXO DE METAS FISCAIS DA LDO P/ O EXERCÍCIO DE REFERÊNCIA	0,00

FONTE:

PALMAS, 25/05/2018


KOSMOS PANAYOTIS NICOLAOU
Prefeito Municipal


ÉZEQUIEL HECKLER GOULART
Contador CRC/PR 038.760/0-0


JULIO CESAR DRESCH
Controle Interno

Diário Oficial dos Municípios do Sudoeste do Paraná

Terça-Feira, 29 de Maio de 2018

Instituído pela Resolução 001 de 04 de Outubro de 2011

Ano VII – Edição Nº 1616

RELATÓRIO RESUMIDO DA EXECUÇÃO ORÇAMENTÁRIA
DEMONSTRATIVO DOS RESULTADOS PRIMÁRIO E NOMINAL
 ORÇAMENTOS FISCAL E DA SEGURIDADE SOCIAL
 JANEIRO A ABRIL 2018/BIMESTRE MARÇO - ABRIL

RREO - ANEXO 6 (LRF, art 53, inciso III)

R\$ 1,00

RECEITAS PRIMÁRIAS	ACIMA DA LINHA	
	PREVISÃO ATUALIZADA	Até o Bimestre/2018
		RECEITAS REALIZADAS(a)
RECEITAS CORRENTES (I)	168.069.398,49	37.201.776,60
Impostos, Taxas e Contribuições de Melhoria	27.807.600,00	3.742.484,72
I.P.T.U.	9.880.000,00	605.674,12
I.S.S.	6.475.600,00	1.176.612,97
I.T.B.I.	3.124.000,00	544.942,89
I.R.R.F.	2.200.000,00	696.622,08
Outros Impostos, Taxas e Contribuições de Melhoria	6.128.000,00	718.632,66
Contribuições	3.098.000,00	663.701,90
Receita Patrimonial	6.297.800,00	182.606,88
Aplicações Financeiras(II)	4.834.400,00	158.952,43
Outras Receitas Patrimoniais	1.463.400,00	23.654,45
Transferências Correntes	121.424.627,34	31.041.317,36
Cota-Parte do FPM	32.240.000,00	8.056.314,90
Cota-Parte do ICMS	24.640.000,00	6.483.697,53
Cota-Parte do IPVA	6.280.000,00	2.994.800,69
Cota-Parte do ITR	576.000,00	36.311,66
Transferências da LC 87/1996	384.000,00	41.741,00
Transferências da LC 61/1989	436.000,00	113.159,05
Transferências do FUNDEB	32.062.637,84	8.325.659,16
Outras Transferências Correntes	24.805.989,50	4.989.633,37
Demais Receitas Correntes	9.441.371,15	1.571.665,74
Outras Receitas Financeiras (III)	0,00	0,00
Receitas Correntes Restantes	9.441.371,15	1.571.665,74
RECEITAS PRIMÁRIAS CORRENTES (IV) = (I-II-III)	163.234.998,49	37.042.824,17
RECEITAS DE CAPITAL (V)	36.030.601,51	1.339.490,00
Operação de Crédito(VI)	6.000.000,00	0,00
Amortização de Empréstimos (VII)	0,00	0,00
Alienação de Bens	766.580,00	0,00
Receitas de Alienação de Investimentos Temporários (VIII)	0,00	0,00
Receitas de Alienação de Investimentos Permanentes (IX)	0,00	0,00

Diário Oficial dos Municípios do Sudoeste do Paraná

Terça-Feira, 29 de Maio de 2018

Instituído pela Resolução 001 de 04 de Outubro de 2011

Ano VII – Edição Nº 1616

RELATÓRIO RESUMIDO DA EXECUÇÃO ORÇAMENTÁRIA
DEMONSTRATIVO DOS RESULTADOS PRIMÁRIO E NOMINAL
 ORÇAMENTOS FISCAL E DA SEGURIDADE SOCIAL
 JANEIRO A ABRIL 2018/BIMESTRE MARÇO - ABRIL

ACIMA DA LINHA							
RECEITAS PRIMÁRIAS	PREVISÃO ATUALIZADA	Até o Bimestre/2018					
		RECEITAS REALIZADAS(a)					
Outras Alienações de Bens	766.580,00						0,00
Transferências de Capital	29.125.209,51						1.339.490,00
Convênios	0,00						0,00
Outras Transferências de Capital	29.125.209,51						1.339.490,00
Outras Receitas de Capital	138.812,00						0,00
Outras Receitas de Capital Não Primárias (X)	0,00						0,00
Outras Receitas de Capital Primárias	138.812,00						0,00
RECEITAS PRIMÁRIAS DE CAPITAL (XI) = (V - VI - VII - VIII - IX - X)	30.030.601,51						1.339.490,00
RECEITA PRIMÁRIA TOTAL (XII) = (IV + XI)	193.265.600,00						38.382.314,17

DESPESAS PRIMÁRIAS	DOTAÇÃO ATUALIZADA	Até o Bimestre/2018					
		DESPESAS EMPENHADAS	DESPESAS LIQUIDADAS	DESPESAS PAGAS (a)	RESTOS A PAGAR PROCESSADOS PAGOS (b)	RESTOS A PAGAR NÃO PROCESSADOS	
						LIQUIDADOS	PAGOS (c)
DESPESAS CORRENTES (XIII)	126.662.317,38	32.450.059,77	30.045.282,14	23.078.488,66	3.332.626,41	98.421,81	99.321,02
Pessoal e Encargos Sociais	65.756.400,00	14.771.286,26	14.771.286,26	14.002.853,51	5.027,99	0,00	0,00
Juros e Encargos da Dívida (XIV)	1.440.000,00	183.064,20	183.064,20	183.064,20	0,00	0,00	0,00
Outras Despesas Correntes	59.465.917,38	17.495.709,31	15.090.931,68	8.892.570,95	3.327.598,42	98.421,81	99.321,02
Transferências Constitucionais e Legais	0,00	0,00	0,00	0,00	0,00	0,00	0,00
Demais Despesas Correntes	59.465.917,38	17.495.709,31	15.090.931,68	8.892.570,95	3.327.598,42	98.421,81	99.321,02
DESPESAS PRIMÁRIAS CORRENTES (XV) = (XIII - XIV)	125.222.317,38	32.266.995,57	29.862.217,94	22.895.424,46	3.332.626,41	98.421,81	99.321,02
DESPESAS DE CAPITAL (XVI)	48.494.796,70	4.241.928,76	3.710.198,08	1.122.191,12	868.710,48	325.784,00	272.672,00
Investimentos	42.694.796,70	3.577.676,20	3.045.945,52	550.658,56	468.710,48	325.784,00	272.672,00
Inversões Financeiras	2.800.000,00	416.799,04	416.799,04	324.079,04	400.000,00	0,00	0,00
Concessão de Empréstimos e Financiamentos (XVII)	0,00	0,00	0,00	0,00	0,00	0,00	0,00
Aquisição de Título de Capital já Integralizado (XVIII)	0,00	0,00	0,00	0,00	0,00	0,00	0,00
Aquisição de Título de Crédito (XIX)	0,00	0,00	0,00	0,00	0,00	0,00	0,00
Demais Inversões Financeiras	2.800.000,00	416.799,04	416.799,04	324.079,04	400.000,00	0,00	0,00
Amortização da Dívida (XX)	3.000.000,00	247.453,52	247.453,52	247.453,52	0,00	0,00	0,00

Diário Oficial dos Municípios do Sudoeste do Paraná

Terça-Feira, 29 de Maio de 2018

Instituído pela Resolução 001 de 04 de Outubro de 2011

Ano VII – Edição Nº 1616

RELATÓRIO RESUMIDO DA EXECUÇÃO ORÇAMENTÁRIA
DEMONSTRATIVO DOS RESULTADOS PRIMÁRIO E NOMINAL
 ORÇAMENTOS FISCAL E DA SEGURIDADE SOCIAL
 JANEIRO A ABRIL 2018/BIMESTRE MARÇO - ABRIL

DESPESAS PRIMÁRIAS	DOTAÇÃO ATUALIZADA	Até o Bimestre/2018					
		DESPESAS EMPENHADAS	DESPESAS LIQUIDADAS	DESPESAS PAGAS (a)	RESTOS A PAGAR PROCESSADOS PAGOS (b)	RESTOS A PAGAR NÃO PROCESSADOS	
						LIQUIDADOS	PAGOS (c)
DESPESAS PRIMÁRIAS DE CAPITAL (XXI) = (XVI - XVII - XVIII - XIX - XX)	45.494.796,70	3.994.475,24	3.462.744,56	874.737,60	868.710,48	325.784,00	272.672,00
RESERVA DE CONTINGÊNCIA (XXII)	360.000,00	0,00	0,00	0,00	0,00	0,00	0,00
DESPESA PRIMÁRIA TOTAL (XXIII) = (XV + XXI + XXII)	171.077.114,08	36.261.470,81	33.324.962,50	23.770.162,06	4.201.336,89	424.205,81	371.993,02
RESULTADO PRIMÁRIO - Acima da Linha (XXIV) = [XIIa - (XXIIIa + XXIIIb + XXIIIc)]		10.038.822,20					
META FISCAL PARA O RESULTADO PRIMÁRIO		VALOR CORRENTE					
Meta fixada no Anexo de Metas Fiscais da LDO para o exercício de referência		0,00					
JUROS NOMINAIS		Até o Bimestre/2018					
		VALOR INCORRIDO					
JUROS E ENCARGOS ATIVOS (XXV)		0,00					
JUROS E ENCARGOS PASSIVOS (XXVI)		183.064,20					
RESULTADO NOMINAL - Acima da Linha (XXVII) = XXIV + (XXV - XXVI)		9.855.758,00					
META FISCAL PARA O RESULTADO NOMINAL		VALOR CORRENTE					
Meta fixada no Anexo de Metas Fiscais da LDO para o exercício de referência		0,00					
ABAIXO DA LINHA							
CÁLCULO DO RESULTADO NOMINAL	SALDO						
		Em 31 Dez 2017(a)			Até o Bimestre/2018(b)		
DÍVIDA CONSOLIDADA (XXVIII)		6.117.427,04			6.105.176,08		
DEDUÇÕES (XXIX)		9.177.022,43			12.578.881,24		
Disponibilidade de Caixa		9.177.022,43			12.578.881,24		
Disponibilidade de Caixa Bruta		13.934.432,72			22.743.718,91		
(-) Restos a Pagar Processados (XXX)		4.757.410,29			10.164.837,67		
Demais Haveres Financeiros		0,00			0,00		
DÍVIDA CONSOLIDADA LÍQUIDA (XXXI) = (XXVIII - XXIX)		-3.059.595,39			-6.473.705,16		
RESULTADO NOMINAL - Abaixo da Linha (XXXII) = (XXXIa - XXXIb)		3.414.109,77					

Diário Oficial dos Municípios do Sudoeste do Paraná

Terça-Feira, 29 de Maio de 2018


Instituído pela Resolução 001 de 04 de Outubro de 2011


Ano VII – Edição Nº 1616


RELATÓRIO RESUMIDO DA EXECUÇÃO ORÇAMENTÁRIA DEMONSTRATIVO DOS RESULTADOS PRIMÁRIO E NOMINAL ORÇAMENTOS FISCAL E DA SEGURIDADE SOCIAL JANEIRO A ABRIL 2018/BIMESTRE MARÇO - ABRIL

AJUSTE METODOLÓGICO	Até o Bimestre/2018
VARIAÇÃO SALDO RPP = (XXXIII) = (XXXa - XXXb)	-5.407.427,38
RECEITA DE ALIENAÇÃO DE INVESTIMENTOS PERMANENTES (IX)	0,00
PASSIVOS RECONHECIDOS NA DC (XXXIV)	0,00
OUTROS AJUSTES (XXXV)	0,00
RESULTADO NOMINAL AJUSTADO - Abaixo da Linha (XXXVI) = (XXXII - XXXIII - IX + XXXIV + XXXV)	8.821.537,15
RESULTADO PRIMÁRIO - Abaixo da Linha (XXXVII) = XXXVI - (XXV - XXVI)	9.004.601,35
INFORMAÇÕES ADICIONAIS	PREVISÃO ORÇAMENTÁRIA
SALDO DE EXERCÍCIOS ANTERIORES	4.970.666,79
Recursos Arrecadados em Exercícios Anteriores - RPPS	0,00
Superávit Financeiro Utilizado para Abertura e Reabertura de Créditos Adicionais	4.970.666,79
RESERVA ORÇAMENTÁRIA DO RPPS	0,00

PALMAS, 25/05/2018


KOSMOS PANAYOTIS NICOLAOU
Prefeito Municipal


EZEQUIEL HECKLER GOULART
Contador CRC/PR 038.760/0-0


JULIO CESAR DRESCH
Controle Interno

Diário Oficial dos Municípios do Sudoeste do Paraná

Terça-Feira, 29 de Maio de 2018

Instituído pela Resolução 001 de 04 de Outubro de 2011

Ano VII – Edição Nº 1616

RELATÓRIO RESUMIDO DA EXECUÇÃO ORÇAMENTÁRIA
DEMONSTRATIVO DOS RESTOS A PAGAR POR PODER E ÓRGÃO
 ORÇAMENTOS FISCAL E DA SEGURIDADE SOCIAL
 JANEIRO A ABRIL 2018/BIMESTRE MARÇO - ABRIL
 Entidade: PREFEITURA MUNICIPAL DE PALMAS

RREO - Anexo 7 (LRF, art. 53, inciso V)

R\$ 1,00

PODER/ÓRGÃO	RP PROCESSADOS E NÃO PROCESSADOS LIQUIDADOS EM EXERCÍCIOS ANTERIORES					RP NÃO PROCESSADOS						
	Inscritos		Pagos (c)	Cancelados (d)	Saldo e = (a+b) - (c+d)	Inscritos		Liquidados (h)	Pagos (i)	Cancelados (j)	Saldo k = (f+g) - (i+j)	Saldo Total L=(e+k)
	Em Exercícios Anteriores (a)	Em 31 de Dezembro de 2017 (b)				Em Exercícios Anteriores (f)	Em 31 de Dezembro de 2017 (g)					
RESTOS A PAGAR (EXCETO INTRA-ORÇAMENTÁRIOS) (I)	396.469,55	4.360.940,74	4.201.939,85	-	555.470,44	1.923.448,29	560.543,23	426.559,81	371.993,02	3.521,57	2.108.476,93	2.663.947,37
EXECUTIVO	396.469,55	4.360.940,74	4.201.939,85	0,00	555.470,44	1.923.448,29	560.543,23	426.559,81	371.993,02	3.521,57	2.108.476,93	2.663.947,37
ADMINISTRAÇÃO DIRETA	396.469,55	4.360.940,74	4.201.939,85	0,00	555.470,44	1.923.448,29	560.543,23	426.559,81	371.993,02	3.521,57	2.108.476,93	2.663.947,37
DEPARTAMENTO DE AÇÃO SOCIAL	28.454,25	43.530,50	31.700,90	0,00	40.283,85	15.925,91	3.100,62	1.065,09	1.065,09	0,00	17.961,44	58.245,29
DEPARTAMENTO DE ADMINISTRAÇÃO	18.203,49	643.972,53	597.133,19	0,00	65.042,83	35.301,87	6.124,14	5.358,10	5.358,10	36,35	36.031,56	101.074,39
DEPARTAMENTO DE ADMINISTRAÇÃO FUNDIÁRIA	7.140,69	0,00	0,00	0,00	7.140,69	31.742,33	0,00	0,00	0,00	0,00	31.742,33	38.883,02
DEPARTAMENTO DE AGRICULTURA E MEIO AMBIENTE	5.634,36	2.701,47	2.701,47	0,00	5.634,36	54.264,79	240,00	0,00	0,00	0,00	54.504,79	60.139,15
DEPARTAMENTO DE CONTABILIDADE	0,00	1.509,20	1.509,20	0,00	0,00	1.600,00	1.898,04	1.883,65	1.883,65	14,37	1.600,02	1.600,02
DEPARTAMENTO DE CONTROLE INTERNO	0,00	0,00	0,00	0,00	0,00	1.064,00	631,09	626,31	626,31	4,78	1.064,00	1.064,00
DEPARTAMENTO DE EDUCAÇÃO CULTURAL E ESPORTE	136.177,88	1.601.430,20	1.607.863,02	0,00	129.745,06	1.447.573,16	143.471,12	52.046,55	51.827,76	0,00	1.539.216,52	1.668.961,58
DEPARTAMENTO DE FINANÇAS	2.489,22	1.727,65	1.727,65	0,00	2.489,22	3.046,61	11.961,07	11.868,16	11.868,16	92,89	3.046,63	5.535,85
DEPARTAMENTO DE INDÚSTRIA, COMÉRCIO E TURISMO	7.140,69	100.822,76	100.822,76	0,00	7.140,69	65.611,53	491,31	0,00	0,00	486,00	65.616,84	72.757,53
DEPARTAMENTO DE INFRAESTRUTURA	38.800,01	217.609,63	217.609,63	0,00	38.800,01	99.250,82	632,66	464,05	464,05	3,15	99.416,28	138.216,29
DEPARTAMENTO DE LICITAÇÕES E COMPRAS	0,00	1.036,51	1.036,51	0,00	0,00	1.555,00	1.720,09	1.707,06	1.707,06	13,03	1.555,00	1.555,00
DEPARTAMENTO DE SAÚDE	35.875,33	1.746.600,29	1.639.835,52	0,00	142.640,10	125.028,77	390.017,35	351.454,94	297.106,94	2.723,00	215.216,18	357.856,28
DEPARTAMENTO DE TRANSITO DE PALMAS	1.166,60	0,00	0,00	0,00	1.166,60	41.483,50	107,74	85,90	85,90	0,00	41.505,34	42.671,94
DEPARTAMENTO JURÍDICO	8.666,55	0,00	0,00	0,00	8.666,55	0,00	0,00	0,00	0,00	0,00	8.666,55	8.666,55
GABINETE DO PREFEITO	0,00	0,00	0,00	0,00	0,00	0,00	148,00	0,00	0,00	148,00	0,00	0,00
PODER EXECUTIVO	106.720,48	0,00	0,00	0,00	106.720,48	0,00	0,00	0,00	0,00	0,00	106.720,48	106.720,48
RESTOS A PAGAR (INTRA-ORÇAMENTÁRIOS) (II)	-	-	-	-	-	-	-	-	-	-	-	-
	0,00	0,00	0,00	0,00	0,00	0,00	0,00	0,00	0,00	0,00	0,00	0,00
TOTAL (III) = (I + II):	396.469,55	4.360.940,74	4.201.939,85	0,00	555.470,44	1.923.448,29	560.543,23	426.559,81	371.993,02	3.521,57	2.108.476,93	2.663.947,37

FORNE:

PALMAS, 25/05/2018

KOSMOS PANAYOTIS NICOLAOU
 Prefeito Municipal

EZEQUIEL HECKLER GOULART
 Contador CRC/PR 038.7600-0

JULIO CESAR DRESCH
 Controle Interno

Diário Oficial dos Municípios do Sudoeste do Paraná

Terça-Feira, 29 de Maio de 2018

Instituído pela Resolução 001 de 04 de Outubro de 2011

Ano VII – Edição Nº 1616

RELATÓRIO RESUMIDO DA EXECUÇÃO ORÇAMENTÁRIA
DEMONSTRATIVO DAS RECEITAS E DESPESAS COM MANUTENÇÃO E DESENVOLVIMENTO DO ENSINO - MDE
 ORÇAMENTOS FISCAL E DA SEGURIDADE SOCIAL
 JANEIRO A ABRIL 2018/BIMESTRE MARÇO - ABRIL
 Entidade: PREFEITURA MUNICIPAL DE PALMAS

RREO - ANEXO X (LDB, art. 72)

R\$ 1,00

RECEITAS DO ENSINO

RECEITA RESULTANTE DE IMPOSTOS (caput do art. 212 da Constituição)	PREVISÃO INICIAL	PREVISÃO ATUALIZADA (a)	RECEITAS REALIZADAS		
			No Bimestre	Até o Bimestre (b)	% (c) = (b/a)x100
1- RECEITAS DE IMPOSTOS	21.679.600,00	21.679.600,00	1.668.808,57	3.023.852,06	13,95
1.1- Receita Resultante do Imposto sobre a Propriedade Predial e Territorial Urbana - IPTU	9.880.000,00	9.880.000,00	353.841,36	605.674,12	6,13
1.1.1- IPTU	5.100.000,00	5.100.000,00	148.569,93	150.494,88	2,95
1.1.2- Multas, Juros de Mora, DÃ-vida Ativa e Outros Encargos do IPTU	4.780.000,00	4.780.000,00	205.271,43	455.179,24	9,52
1.2- Receita Resultante do Imposto sobre TransmissÃo Inter Vivos - ITBI	3.124.000,00	3.124.000,00	320.774,48	544.942,89	17,44
1.2.1- ITBI	3.100.000,00	3.100.000,00	320.274,48	536.644,44	17,31
1.2.2- Multas, Juros de Mora, DÃ-vida Ativa e Outros Encargos do ITBI	24.000,00	24.000,00	500,00	8.298,45	34,58
1.3- Receita Resultante do Imposto sobre ServiÃos de Qualquer Natureza - ISS	6.475.600,00	6.475.600,00	624.958,29	1.176.612,97	18,17
1.3.1- ISS	5.200.000,00	5.200.000,00	608.880,60	1.140.843,90	21,94
1.3.2- Multas, Juros de Mora, DÃ-vida Ativa e Outros Encargos do ISS	1.275.600,00	1.275.600,00	16.077,69	35.769,07	2,80
1.4- Receita Resultante do Imposto de Renda Retido na Fonte - IRRF	2.200.000,00	2.200.000,00	369.234,44	696.622,08	31,66
1.4.1- IRRF	2.200.000,00	2.200.000,00	369.234,44	696.622,08	31,66
1.5- Receita Resultante do Imposto Territorial Rural - ITR (CF, art. 153, Â§4Â, inciso III)	-	0,00	0,00	0,00	0,00
1.5.1- ITR	-	0,00	0,00	0,00	0,00
1.5.2- Multas, Juros de Mora, DÃ-vida Ativa e Outros Encargos do ITR	-	0,00	0,00	0,00	0,00
2- RECEITA DE TRANSFERÃNCIAS CONSTITUCIONAIS E LEGAIS	74.720.000,00	74.720.000,00	9.176.092,30	22.157.530,79	29,65
2.1- Cota-Parte FPM	38.000.000,00	38.000.000,00	4.417.863,20	10.070.393,49	26,50
2.1.1- Parcela referente Ã CF, art. 159, I, alÃ-nea b	38.000.000,00	38.000.000,00	4.417.863,20	10.070.393,49	26,50
2.1.2- Parcela referente Ã CF, art. 159, I, alÃ-nea d e alÃ-nea e	-	0,00	0,00	0,00	0,00
2.2- Cota-Parte ICMS	28.000.000,00	28.000.000,00	3.565.311,80	8.104.621,83	28,95
2.3- ICMS-DesoneraÃo ? L.C. n.º 87/1996	480.000,00	480.000,00	26.088,12	52.176,24	10,87
2.4- Cota-Parte IPI-ExportaÃo	520.000,00	520.000,00	65.842,21	141.448,82	27,20
2.5- Cota-Parte ITR	720.000,00	720.000,00	855,65	45.389,53	6,30
2.6- Cota-Parte IPVA	7.000.000,00	7.000.000,00	1.100.131,32	3.743.500,88	53,48
2.7- Cota-Parte IOF-Ouro	-	0,00	0,00	0,00	0,00
3- TOTAL DA RECEITA BRUTA DE IMPOSTOS (1 + 2)	96.399.600,00	96.399.600,00	10.844.900,87	25.181.382,85	26,12

RECEITAS ADICIONAIS PARA FINANCIAMENTO DO ENSINO	PREVISÃO INICIAL	PREVISÃO ATUALIZADA (a)	RECEITAS REALIZADAS		
			No Bimestre	Até o Bimestre (b)	% (c) = (b/a)x100
4- RECEITA DA APLICAÃO FINANCEIRA DE OUTROS RECURSOS DE IMPOSTOS VINC.	527.400,00	527.400,00	2.917,03	4.427,00	0,84
5- RECEITA DE TRANSFERÃNCIAS DO FNDE	4.320.320,00	4.320.320,00	544.459,08	998.313,11	23,11
5.1- TransferÃncias do SalÃrio-EducaÃo	2.100.000,00	2.100.000,00	307.751,23	735.816,89	35,04
5.2- Outras TransferÃncias do FNDE	1.840.320,00	1.840.320,00	229.806,11	249.743,67	13,57
5.3- AplicaÃo Financeira dos Recursos do FNDE	380.000,00	380.000,00	6.901,74	12.752,55	3,36
6- RECEITA DE TRANSFERÃNCIAS DE CONVÃNIOS	295.000,00	295.000,00	14.620,02	14.955,36	5,07
6.1- TransferÃncias de ConvÃnios	260.000,00	260.000,00	14.073,41	14.073,41	5,41
6.2- AplicaÃo Financeira dos Recursos de ConvÃnios	35.000,00	35.000,00	546,61	881,95	2,52
7- RECEITA DE OPERAÃES DE CRÃDITO	-	0,00	0,00	0,00	0,00
8- OUTRAS RECEITAS PARA FINANCIAMENTO DO ENSINO	-	0,00	0,00	0,00	0,00
9- TOTAL DAS RECEITAS ADICIONAIS PARA FINANCIAMENTO DO ENSINO (4 + 5 + 6 + 7 + 8)	4.882.720,00	4.882.720,00	547.922,72	1.003.622,06	20,55

FUNDEB

RECEITAS DO FUNDEB	PREVISÃO INICIAL	PREVISÃO ATUALIZADA (a)	RECEITAS REALIZADAS		
			No Bimestre	Até o Bimestre (b)	% (c) = (b/a)x100
10- RECEITAS DESTINADAS AO FUNDEB	10.164.000,00	10.164.000,00	1.835.218,38	4.431.505,96	43,60
10.1- Cota-Parte FPM Destinada ao FUNDEB - (20% de 2.1.1)	5.760.000,00	5.760.000,00	883.572,59	2.014.078,59	34,97
10.2- Cota-Parte ICMS Destinada ao FUNDEB - (20% de 2.2)	4.164.000,00	4.164.000,00	946.257,05	2.397.914,26	57,59
10.3- ICMS-DesoneraÃo Destinada ao FUNDEB - (20% de 2.3)	96.000,00	96.000,00	5.217,62	10.435,24	10,87
10.4- Cota-Parte IPI-ExportaÃo Destinada ao FUNDEB - (20% de 2.4)	84.000,00	84.000,00	13.168,45	28.289,77	33,68
10.5- Cota-Parte ITR ou ITR Arrecadados Destinados ao FUNDEB - (20% de (1.5	144.000,00	144.000,00	171,12	9.077,87	6,30
10.6- Cota-Parte IPVA Destinada ao FUNDEB - (20% de 2.6)	720.000,00	720.000,00	220.026,27	748.700,19	103,99
11- RECEITAS RECEBIDAS DO FUNDEB	33.028.637,84	33.028.637,84	3.367.003,38	8.337.369,14	25,24
11.1- TransferÃncias de Recursos do FUNDEB	32.062.637,84	32.062.637,84	3.360.745,41	8.325.659,16	25,97
11.2- ComplementaÃo da UniÃo ao FUNDEB	32.062.637,84	32.062.637,84	3.360.745,41	8.325.659,16	25,97
11.3- Receita de AplicaÃo Financeira dos Recursos do FUNDEB	966.000,00	966.000,00	6.257,97	11.709,98	1,21
12- RESULTADO LÃQUIDO DAS TRANSFERÃNCIAS DO FUNDEB (11.1 - 10)	21.898.637,84	21.898.637,84	1.525.527,03	3.894.153,20	17,78
ACRÃSCIMO RESULTANTE DAS TRANSFERÃNCIAS DO FUNDEB	21.898.637,84	21.898.637,84	1.525.527,03	3.894.153,20	17,78
DECRÃSCIMO RESULTANTE DAS TRANSFERÃNCIAS DO FUNDEB	0,00	0,00	0,00	0,00	0,00

DESPESAS DO FUNDEB	DOTAÇÃO INICIAL	DOTAÇÃO ATUALIZADA (a)	DESPESAS LIQUIDADAS		
			No Bimestre	Até o Bimestre (b)	% (c) = (b/a)x100
13- PAGAMENTO DOS PROFISSIONAIS DO MAGISTÉRIO	22.620.000,00	22.620.000,00	2.454.836,95	4.700.742,87	20,78
13.1- Com EducaÃo Infantil	3.120.000,00	3.120.000,00	0,00	0,00	0,00
13.2- Com Ensino Fundamental	19.500.000,00	19.500.000,00	2.454.836,95	4.700.742,87	24,11
14- OUTRAS DESPESAS	12.937.772,00	12.937.772,00	1.094.256,63	1.943.446,32	15,02
14.1- Com EducaÃo Infantil	3.116.400,00	3.116.400,00	35.381,90	35.381,90	1,14
14.2- Com Ensino Fundamental	9.821.372,00	9.821.372,00	1.058.874,73	1.908.064,42	19,43

Matéria publicada no DIÁRIO OFICIAL DOS MUNICÍPIOS DO SUDOESTE DO PARANÁ no dia 29/05/2018.
 A verificação de autenticidade da matéria pode ser feita informando o código identificador no site:
<http://dioems.com.br>

Diário Oficial dos Municípios do Sudoeste do Paraná

Terça-Feira, 29 de Maio de 2018

Instituído pela Resolução 001 de 04 de Outubro de 2011

Ano VII – Edição Nº 1616

RELATÓRIO RESUMIDO DA EXECUÇÃO ORÇAMENTÁRIA
DEMONSTRATIVO DAS RECEITAS E DESPESAS COM MANUTENÇÃO E DESENVOLVIMENTO DO ENSINO - MDE
 ORÇAMENTOS FISCAL E DA SEGURIDADE SOCIAL
 JANEIRO A ABRIL 2018/BIMESTRE MARÇO - ABRIL
 Entidade: PREFEITURA MUNICIPAL DE PALMAS

RREO - ANEXO X (LDB, art. 72)

R\$ 1,00

DESPESAS DO FUNDEB	DOTAÇÃO INICIAL	DOTAÇÃO ATUALIZADA (a)	DESPESAS LIQUIDADAS		
			No Bimestre	Até o Bimestre (b)	% (c) = (b/a)x100
15- TOTAL DAS DESPESAS DO FUNDEB (13 + 14)	35.557.772,00	35.557.772,00	3.549.093,58	6.644.189,19	18,69
DEDUÇÕES PARA FINS DE LIMITE DO FUNDEB					VALOR
16- RESTOS A PAGAR INSCRITOS NO EXERCÍCIO SEM DISPONIBILIDADE FINANCEIRA DE RECURSOS DO FUNDEB					335.745,18
16.1 - FUNDEB 60%					0,00
16.2 - FUNDEB 40%					335.745,18
17- DESPESAS CUSTEADAS COM O SUPERÁVIT FINANCEIRO, DO EXERCÍCIO ANTERIOR, DO FUNDEB					0,00
17.1- FUNDEB 60%					0,00
17.2- FUNDEB 40%					0,00
18- TOTAL DAS DEDUÇÕES CONSIDERADAS PARA FINS DE LIMITE DO FUNDEB (16 + 17)					335.745,18
INDICADORES DO FUNDEB					VALOR
19- TOTAL DAS DESPESAS DO FUNDEB PARA FINS DELIMITE (15 - 18)					6.308.444,01
19.1- Mínimo de 60% do FUNDEB na Remuneração do Magistério1 (13 - (16.1 + 17.1)) / ((11) x 100) %					56,38
19.2- Máximo de 40% em Despesa com MDE, que não Remuneração do Magistério (14 - (16.2 + 17.2)) / ((11) x 100) %					19,28
19.3 - Máximo de 5% não Aplicado no Exercício (100 - (19.1 + 19.2)) %					24,34
CONTROLE DA UTILIZAÇÃO DE RECURSOS NO EXERCÍCIO SUBSEQUENTE					VALOR
20- RECURSOS RECEBIDOS DO FUNDEB EM 2017 QUE NÃO FORAM UTILIZADOS					0,00
21- DESPESAS CUSTEADAS COM O SALDO DO ITEM 20 ATÉ O 1º TRIMESTRE DE 2018 *					0,00

MANUTENÇÃO E DESENVOLVIMENTO DO ENSINO - DESPESAS CUSTEADAS COM A RECEITA RESULTANTE DE IMPOSTOS E RECURSOS DO FUNDEB

DESPESAS COM AÇÕES TÍPICAS DE MDE	DOTAÇÃO INICIAL	DOTAÇÃO ATUALIZADA (d)	DESPESAS LIQUIDADAS		
			No Bimestre	Até o Bimestre (b)	% (c) = (b/a)x100
22- EDUCAÇÃO INFANTIL	12.623.400,00	12.623.400,00	347.421,66	452.587,16	3,59
22.1- Despesas Custeadas com Recursos do FUNDEB	6.236.400,00	6.236.400,00	35.381,90	35.381,90	0,57
22.2- Despesas Custeadas com Outros Recursos de Impostos	6.387.000,00	6.387.000,00	312.039,76	417.205,26	6,53
23- ENSINO FUNDAMENTAL	44.155.372,00	44.155.372,00	5.364.419,70	9.079.664,50	20,56
23.1- Despesas Custeadas com Recursos do FUNDEB	29.321.372,00	29.321.372,00	3.513.711,68	6.608.807,29	22,54
23.2- Despesas Custeadas com Outros Recursos de Impostos	14.834.000,00	14.834.000,00	1.850.744,62	2.470.893,81	16,66
23.9- (-) Dedução de Despesas Indevidamente Contabilizadas	0,00	0,00	-36,60	-36,60	0,00
24- ENSINO MÉDIO	0,00	0,00	0,00	0,00	0,00
25- ENSINO SUPERIOR	0,00	0,00	0,00	0,00	0,00
26- ENSINO PROFISSIONAL NÃO INTEGRADO AO ENSINO REGULAR	0,00	0,00	0,00	0,00	0,00
27- OUTRAS	0,00	0,00	0,00	0,00	0,00
28- TOTAL DAS DESPESAS COM AÇÕES TÍPICAS DE MDE (22 + 23 + 24 + 25 + 26 + 27)	56.778.772,00	56.778.772,00	5.711.841,36	9.532.251,66	16,79
DEDUÇÕES CONSIDERADAS PARA FINS DE LIMITE CONSTITUCIONAL					VALOR
29- RESULTADO LÍQUIDO DAS TRANSFERÊNCIAS DO FUNDEB = (12)					3.894.153,20
30- DESPESAS CUSTEADAS COM A COMPLEMENTAÇÃO DO FUNDEB NO EXERCÍCIO					8.325.659,16
31- RECEITA DE APLICAÇÃO FINANCEIRA DOS RECURSOS DO FUNDEB ATÉ O BIMESTRE = (49 fundeb)					11.709,98
32- DESPESAS CUSTEADAS COM O SUPERÁVIT FINANCEIRO, DO EXERCÍCIO ANTERIOR, DO FUNDEB					0,00
33- DESPESAS CUSTEADAS COM O SUPERÁVIT FINANCEIRO, DO EXERCÍCIO ANTERIOR, DE OUTROS RECURSOS DE IMPOSTOS					0,00
34- RESTOS A PAGAR INSCRITOS NO EXERCÍCIO SEM DISPONIBILIDADE FINANCEIRA DE RECURSOS DE IMPOSTOS VINCULADOS AO ENSINO					1.212.218,64
35- CANCELAMENTO, NO EXERCÍCIO, DE RESTOS A PAGAR INSCRITOS COM DISPONIBILIDADE FINANCEIRA DE RECURSOS DE IMPOSTOS VINCULADOS AO ENSINO = (46)					0,00
36- TOTAL DAS DEDUÇÕES CONSIDERADAS PARA FINS DE LIMITE CONSTITUCIONAL (29 + 30 + 31 + 32 + 33 + 34 + 35)					13.443.740,98
37- TOTAL DAS DESPESAS PARA FINS DE LIMITE ((22 + 23) - (36))					-3.911.489,32
38- PERCENTUAL DE APLICAÇÃO EM MDE SOBRE A RECEITA LÍQUIDA DE IMPOSTOS ((37) / (3) x 100) % - LIMITE CONSTITUCIONAL 25%					-15,53

OUTRAS INFORMAÇÕES PARA CONTROLE

OUTRAS DESPESAS CUSTEADAS COM RECEITAS ADICIONAIS PARA FINANCIAMENTO DO ENSINO	DOTAÇÃO INICIAL	DOTAÇÃO ATUALIZADA (d)	DESPESAS LIQUIDADAS		
			No Bimestre	Até o Bimestre (b)	% (c) = (b/a)x100
39- DESPESAS CUSTEADAS COM A APLICAÇÃO FINANCEIRA DE OUTROS RECURSOS DE IMPOSTOS VINCULADOS AO ENSINO	0,00	0,00	0,00	0,00	0,00
40- DESPESAS CUSTEADAS COM A CONTRIBUIÇÃO SOCIAL DO SALÁRIO-EDUCAÇÃO	2.640.000,00	2.640.000,00	392.789,76	474.282,77	17,97
41- DESPESAS CUSTEADAS COM OPERAÇÕES DE CRÉDITO	0,00	0,00	0,00	0,00	0,00
42- DESPESAS CUSTEADAS COM OUTRAS RECEITAS PARA FINANCIAMENTO DO ENSINO	3.177.188,00	3.177.188,00	101.530,31	102.150,31	3,22
43- TOTAL DAS OUTRAS DESPESAS CUSTEADAS COM RECEITAS ADICIONAIS PARA FINANCIAMENTO DO ENSINO (39 + 40 + 41 + 42)	5.817.188,00	5.817.188,00	494.320,07	576.433,08	9,91
44- TOTAL GERAL DAS DESPESAS COM MDE (28 + 43)	62.595.960,00	62.595.960,00	6.206.161,43	10.108.684,74	16,15

Diário Oficial dos Municípios do Sudoeste do Paraná

Terça-Feira, 29 de Maio de 2018

Instituído pela Resolução 001 de 04 de Outubro de 2011

Ano VII – Edição Nº 1616


RELATÓRIO RESUMIDO DA EXECUÇÃO ORÇAMENTÁRIA
DEMONSTRATIVO DAS RECEITAS E DESPESAS COM MANUTENÇÃO E DESENVOLVIMENTO DO ENSINO - MDE
ORÇAMENTOS FISCAL E DA SEGURIDADE SOCIAL
JANEIRO A ABRIL 2018/BIMESTRE MARÇO - ABRIL
Entidade: PREFEITURA MUNICIPAL DE PALMAS


RREO - ANEXO X (LDB, art. 72)


R\$ 1,00

RESTOS A PAGAR INSCRITOS COM DISPONIBILIDADE FINANCEIRA DE RECURSOS DE IMPOSTOS VINCULADOS AO ENSINO	SALDO ATÉ O BIMESTRE	CANCELADO EM 2018(g)	
45- RESTOS A PAGAR DE DESPESAS COM MDE	2.965.847,90	0,00	
CONTROLE DA DISPONIBILIDADE FINANCEIRA		FUNDEB	SALÁRIO EDUCAÇÃO
46- DISPONIBILIDADE FINANCEIRA EM 31 DE DEZEMBRO DE 2017		487.299,87	1.282.471,52
47- (+) INGRESSO DE RECURSOS ATÉ O BIMESTRE		8.325.659,16	735.816,89
48- (-) PAGAMENTOS EFETUADOS ATÉ O BIMESTRE		6.068.497,47	173.068,14
48.1- ORÇAMENTO DO EXERCÍCIO		6.068.497,47	162.407,54
48.2- RESTOS A PAGAR		0,00	10.660,60
49- (+) RECEITA DE APLICAÇÃO FINANCEIRA DOS RECURSOS ATÉ O BIMESTRE		11.709,98	12.752,55
50- (=) DISPONIBILIDADE FINANCEIRA ATÉ O BIMESTRE		2.756.171,54	1.857.972,82
51- (+) AJUSTES		-2.690.437,04	0,00
51.1- RETENCOES		0,00	0,00
51.2- CONCILIAÇÃO BANCÁRIA		-2.690.437,04	0,00
52- (=) SALDO FINANCEIRO CONCILIADO		65.734,50	1.857.972,82

PALMAS, 25/05/2018


KOSMOS PANAYOTIS NICOLAOU
Prefeito Municipal


EZEQUIEL HECKLER GOULART
Contador CRC/PR 038.760/0-0


JULIO CESAR DRESCH
Controle Interno

Diário Oficial dos Municípios do Sudoeste do Paraná

Terça-Feira, 29 de Maio de 2018

Instituído pela Resolução 001 de 04 de Outubro de 2011

Ano VII – Edição Nº 1616

RELATÓRIO RESUMIDO DA EXECUÇÃO ORÇAMENTÁRIA
DEMONSTRATIVO DAS RECEITAS DE OPERAÇÕES DE CRÉDITO E DESPESAS DE CAPITAL
 ORÇAMENTOS FISCAL E DA SEGURIDADE SOCIAL
 JANEIRO A ABRIL 2018/BIMESTRE MARÇO - ABRIL

Entidade: PREFEITURA MUNICIPAL DE PALMAS


RREO - ANEXO 9 (LRF, art.53, § 1º, inciso I)


R\$ 1,00


RECEITAS	PREVISÃO ATUALIZADA (a)	RECEITAS REALIZADAS (b)			SALDO NÃO REALIZADO (c) = (a - b)
RECEITAS DE OPERAÇÕES DE CRÉDITO' (I)	6.000.000,00	0,00			6.000.000,00
DESPESAS	DOTAÇÃO ATUALIZADA (d)	DESPESAS EMPENHADAS (e)	DESPESAS LIQUIDADAS	INSCRITAS EM RESTOS A PAGAR NÃO PROCESSADOS	SALDO NÃO EXECUTADO (f)=(d-e)
DESPESAS DE CAPITAL	48.494.796,70	4.241.928,76	3.710.198,08	0,00	44.252.867,94
(-) Incentivos Fiscais a Contribuintes por Instituições Financeiras	0,00	0,00	0,00	0,00	0,00
(-) Incentivos Fiscais a Contribuintes	0,00	0,00	0,00	0,00	0,00
DESPESA DE CAPITAL LÍQUIDA (II):	48.494.796,70	4.241.928,76	3.710.198,08	0,00	44.252.867,94
RESULTADO PARA APURAÇÃO DA REGRA DE OURO (III) = (I - II)	-42.494.796,70	-4.241.928,76	-	-	-38.252.867,94

FONTE:

PALMAS, 25/05/2018


 KOSMOS PANAYOTIS NICOLAOU
 Prefeito Municipal


 EZEQUIEL HECKLER GOULART
 Contador CRC/PR 038.760/0-0


 JULIO CESAR DRESCH
 Controle Interno

Diário Oficial dos Municípios do Sudoeste do Paraná

Terça-Feira, 29 de Maio de 2018

Instituído pela Resolução 001 de 04 de Outubro de 2011

Ano VII – Edição Nº 1616

RELATÓRIO RESUMIDO DA EXECUÇÃO ORÇAMENTÁRIA DEMONSTRATIVO DA PROJEÇÃO ATUARIAL DO REGIME DE PREVIDÊNCIA

ORÇAMENTO DA SEGURIDADE SOCIAL 2017 a 2091

RREO – ANEXO 10 (LRF, art. 53, § 1º, inciso II)

R\$ 1,00

PLANO PREVIDENCIÁRIO

EXERCÍCIO	RECEITAS PREVIDENCIÁRIAS (a)	DESPESAS PREVIDENCIÁRIAS (b)	RESULTADO PREVIDENCIÁRIO c = (a - b)	SALDO FINANCEIRO DO EXERCÍCIO (d) = ("d" exercício anterior) + (c)
2017	0,00	0,00	0,00	0,00
2018	0,00	0,00	0,00	0,00
2019	0,00	0,00	0,00	0,00
2020	0,00	0,00	0,00	0,00
2021	0,00	0,00	0,00	0,00
2022	0,00	0,00	0,00	0,00
2023	0,00	0,00	0,00	0,00
2024	0,00	0,00	0,00	0,00
2025	0,00	0,00	0,00	0,00
2026	0,00	0,00	0,00	0,00
2027	0,00	0,00	0,00	0,00
2028	0,00	0,00	0,00	0,00
2029	0,00	0,00	0,00	0,00
2030	0,00	0,00	0,00	0,00
2031	0,00	0,00	0,00	0,00
2032	0,00	0,00	0,00	0,00
2033	0,00	0,00	0,00	0,00
2034	0,00	0,00	0,00	0,00
2035	0,00	0,00	0,00	0,00
2036	0,00	0,00	0,00	0,00
2037	0,00	0,00	0,00	0,00
2038	0,00	0,00	0,00	0,00
2039	0,00	0,00	0,00	0,00
2040	0,00	0,00	0,00	0,00
2041	0,00	0,00	0,00	0,00
2042	0,00	0,00	0,00	0,00
2043	0,00	0,00	0,00	0,00
2044	0,00	0,00	0,00	0,00
2045	0,00	0,00	0,00	0,00
2046	0,00	0,00	0,00	0,00
2047	0,00	0,00	0,00	0,00
2048	0,00	0,00	0,00	0,00
2049	0,00	0,00	0,00	0,00
2050	0,00	0,00	0,00	0,00
2051	0,00	0,00	0,00	0,00
2052	0,00	0,00	0,00	0,00
2053	0,00	0,00	0,00	0,00
2054	0,00	0,00	0,00	0,00
2055	0,00	0,00	0,00	0,00
2056	0,00	0,00	0,00	0,00
2057	0,00	0,00	0,00	0,00
2058	0,00	0,00	0,00	0,00
2059	0,00	0,00	0,00	0,00
2060	0,00	0,00	0,00	0,00
2061	0,00	0,00	0,00	0,00
2062	0,00	0,00	0,00	0,00
2063	0,00	0,00	0,00	0,00
2064	0,00	0,00	0,00	0,00
2065	0,00	0,00	0,00	0,00
2066	0,00	0,00	0,00	0,00
2067	0,00	0,00	0,00	0,00
2068	0,00	0,00	0,00	0,00
2069	0,00	0,00	0,00	0,00
2070	0,00	0,00	0,00	0,00
2071	0,00	0,00	0,00	0,00
2072	0,00	0,00	0,00	0,00

Matéria publicada no DIÁRIO OFICIAL DOS MUNICÍPIOS DO SUDOESTE DO PARANÁ no dia 29/05/2018.

A verificação de autenticidade da matéria pode ser feita informando o código identificador no site:

<http://dioems.com.br>

RELATÓRIO RESUMIDO DA EXECUÇÃO ORÇAMENTÁRIA DEMONSTRATIVO DA PROJEÇÃO ATUARIAL DO REGIME DE PREVIDÊNCIA

ORÇAMENTO DA SEGURIDADE SOCIAL

2017 a 2091

RREO – ANEXO 10 (LRF, art. 53, § 1º, inciso II)

R\$ 1,00


PLANO PREVIDENCIÁRIO

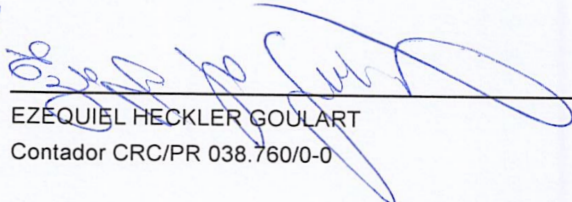
EXERCÍCIO	RECEITAS PREVIDENCIÁRIAS (a)	DESPESAS PREVIDENCIÁRIAS (b)	RESULTADO PREVIDENCIÁRIO c = (a - b)	SALDO FINANCEIRO DO EXERCÍCIO (d)=(“d” exercício anterior) + (c)
2073	0,00	0,00	0,00	0,00
2074	0,00	0,00	0,00	0,00
2075	0,00	0,00	0,00	0,00
2076	0,00	0,00	0,00	0,00
2077	0,00	0,00	0,00	0,00
2078	0,00	0,00	0,00	0,00
2079	0,00	0,00	0,00	0,00
2080	0,00	0,00	0,00	0,00
2081	0,00	0,00	0,00	0,00
2082	0,00	0,00	0,00	0,00
2083	0,00	0,00	0,00	0,00
2084	0,00	0,00	0,00	0,00
2085	0,00	0,00	0,00	0,00
2086	0,00	0,00	0,00	0,00
2087	0,00	0,00	0,00	0,00
2088	0,00	0,00	0,00	0,00
2089	0,00	0,00	0,00	0,00
2090	0,00	0,00	0,00	0,00
2091	0,00	0,00	0,00	0,00


Projeção atuarial elaborada em 31/12/2017 e oficialmente enviada para o Ministério da Previdência Social - MPS.

FONTE:

PALMAS, 25/05/2018


KOSMOS PANAYOTIS NICOLAOU
Prefeito Municipal


EZEQUIEL HECKLER GOULART
Contador CRC/PR 038.760/0-0


JULIO CESAR DRESC
Controle Interno

Diário Oficial dos Municípios do Sudoeste do Paraná

Terça-Feira, 29 de Maio de 2018

Instituído pela Resolução 001 de 04 de Outubro de 2011

Ano VII – Edição Nº 1616

RELATÓRIO RESUMIDO DA EXECUÇÃO ORÇAMENTÁRIA
DEMONSTRATIVOS DA RECEITA DE ALIENAÇÃO DE ATIVOS E APLICAÇÃO DE RECURSOS
 ORÇAMENTOS FISCAL E DA SEGURIDADE SOCIAL
 JANEIRO A ABRIL 2018/MÊS ABRIL
 Entidade: PREFEITURA MUNICIPAL DE PALMAS

RREO - ANEXO 11 (LRF, art. 53, § 1º, inciso III)

R\$ 1,00


RECEITAS	PREVISÃO ATUALIZADA (a)	RECEITAS REALIZADAS Até o Mês (b)	SALDO (c) = (a-b)
RECEITAS DE ALIENAÇÃO DE ATIVOS(I)	766.580,00	0,00	766.580,00
ALIENAÇÃO DE BENS IMÓVEIS	468.000,00	0,00	468.000,00
ALIENAÇÃO DE BENS MÓVEIS	298.580,00	0,00	298.580,00


DESPESAS	DOTAÇÃO ATUALIZADA (d)	DESPESAS EMPENHADAS (e)	DESPESAS LIQUIDADAS	DESPESAS PAGAS (f)	DESPESAS INSCRITAS EM RESTOS A PAGAR NÃO PROCESSADOS	PAGAMENTO DE RESTOS A PAGAR (g)	SALDO (h)=(d-e)
APLICAÇÃO DOS RECURSOS DA ALIENAÇÃO DE ATIVOS(II)	0,00	0,00	0,00	0,00	0,00	0,00	0,00
Despesas de Capital	0,00	0,00	0,00	0,00	0,00	0,00	0,00


SALDO FINANCEIRO A APLICAR	Em 2017 (i)	Em 2018 (j) = (Ib - (II f + II g))	SALDO ATUAL (k) = (III i + III j)
Valor(III)	-9.460,99		0,00

FONTE:

PALMAS, 25/05/2018


 KOSMOS PANAYOTIS NICOLAOU
 Prefeito Municipal


 EZEQUIEL HECKLER GOULART
 Contador CRC/PR 038.760/0-0


 JULIO CÉSAR DRESCH
 Controle Interno

Diário Oficial dos Municípios do Sudoeste do Paraná

Terça-Feira, 29 de Maio de 2018

Instituído pela Resolução 001 de 04 de Outubro de 2011

Ano VII – Edição Nº 1616

RELATÓRIO RESUMIDO DA EXECUÇÃO ORÇAMENTÁRIA
DEMONSTRATIVO DA RECEITA DE IMPOSTOS LÍQUIDA E DAS DESPESAS PRÓPRIAS COM AÇÕES E SERVIÇOS PÚBLICOS DE SAÚDE
 ORÇAMENTOS FISCAL E DA SEGURIDADE SOCIAL
 JANEIRO A ABRIL 2018/BIMESTRE MARÇO - ABRIL
 Entidade: PREFEITURA MUNICIPAL DE PALMAS

ADCT. Art 77 - Anexo XVI

R\$ 1,00

RECEITAS PARA APURAÇÃO DA APLICAÇÃO EM AÇÕES E SERVIÇOS PÚBLICOS DE SAÚDE	PREVISÃO INICIAL	PREVISÃO ATUALIZADA (a)	RECEITAS REALIZADAS	
			Até o Bimestre (b)	% (b/a)*100
RECEITAS DE IMPOSTOS LÍQUIDA (I)	21.679.600,00	21.679.600,00	3.023.852,06	13,95
Imposto Predial e Territorial Urbano - IPTU	5.100.000,00	5.100.000,00	150.494,88	2,95
Imposto sobre Transmissão de Bens Intervivos - ITBI	3.100.000,00	3.100.000,00	536.644,44	17,31
Imposto sobre Serviços de Qualquer Natureza - ISS	5.200.000,00	5.200.000,00	1.140.843,90	21,94
Imposto de Renda Retido na Fonte - IRRF	2.200.000,00	2.200.000,00	696.622,08	31,66
Multas, Juros de Mora e Outros Encargos dos Impostos	231.600,00	231.600,00	2.258,58	0,98
Dívida Ativa dos Impostos	4.516.000,00	4.516.000,00	373.689,03	8,27
Multas, Juros de Mora e Outros Encargos da Dívida Ativa	1.332.000,00	1.332.000,00	123.299,15	9,26
RECEITA DE TRANSFERÊNCIAS CONSTITUCIONAIS E LEGAIS (II)	74.720.000,00	74.720.000,00	22.157.530,79	29,65
Cota-Parte FPM	38.000.000,00	38.000.000,00	10.070.393,49	26,50
Cota-Parte ITR	720.000,00	720.000,00	45.389,53	6,30
Cota-Parte IPVA	7.000.000,00	7.000.000,00	3.743.500,88	53,48
Cota-Parte ICMS	28.000.000,00	28.000.000,00	8.104.621,83	28,95
Cota-Parte IPI-Exportação	520.000,00	520.000,00	141.448,82	27,20
Compensações Financeiras Provenientes de Impostos e Transferências Constitucionais	480.000,00	480.000,00	52.176,24	10,87
Desoneração ICMS (LC 87/96)	480.000,00	480.000,00	52.176,24	10,87
Outras	0,00	0,00	0,00	0,00
TOTAL DAS RECEITAS PARA APURAÇÃO DA APLICAÇÃO EM AÇÕES E SERVIÇOS PÚBLICOS DE SAÚDE (III) = I + II	96.399.600,00	96.399.600,00	25.181.382,85	26,12
RECEITAS ADICIONAIS PARA FINANCIAMENTO DA SAÚDE	PREVISÃO INICIAL	PREVISÃO ATUALIZADA (c)	RECEITAS REALIZADAS	
			Até o Bimestre (d)	% (d/c)*100
TRANSFERÊNCIA DE RECURSOS DO SISTEMA ÚNICO DE SAÚDE-SUS	21.198.400,00	21.198.400,00	4.653.020,04	21,95
Provenientes da União	12.364.000,00	12.364.000,00	3.997.685,83	32,33
Provenientes dos Estados	4.000.000,00	4.000.000,00	456.750,00	11,42
Provenientes de Outros Municípios	0,00	0,00	0,00	0,00
Outras Receitas do SUS	4.834.400,00	4.834.400,00	198.584,21	4,11
TRANSFERÊNCIAS VOLUNTÁRIAS	0,00	0,00	0,00	0,00
RECEITAS DE OPERAÇÕES DE CRÉDITO VINCULADAS À SAÚDE	0,00	0,00	0,00	0,00
OUTRAS RECEITAS PARA FINANCIAMENTO DA SAÚDE	766.580,00	766.580,00	0,00	0,00
TOTAL RECEITAS ADICIONAIS PARA FINANCIAMENTO DA SAÚDE	21.964.980,00	21.964.980,00	4.653.020,04	21,18

Diário Oficial dos Municípios do Sudoeste do Paraná

Terça-Feira, 29 de Maio de 2018

Instituído pela Resolução 001 de 04 de Outubro de 2011

Ano VII – Edição Nº 1616

RELATÓRIO RESUMIDO DA EXECUÇÃO ORÇAMENTÁRIA
DEMONSTRATIVO DA RECEITA DE IMPOSTOS LÍQUIDA E DAS DESPESAS PRÓPRIAS COM AÇÕES E SERVIÇOS PÚBLICOS DE SAÚDE
 ORÇAMENTOS FISCAL E DA SEGURIDADE SOCIAL
 JANEIRO A ABRIL 2018/BIMESTRE MARÇO - ABRIL
 Entidade: PREFEITURA MUNICIPAL DE PALMAS

ADCT. Art 77 - Anexo XVI

R\$ 1,00

DESPESAS COM SAÚDE (Por Grupo de Natureza da Despesa)	DOTAÇÃO INICIAL	DOTAÇÃO ATUALIZADA (e)	DESPESAS EMPENHADAS		DESPESAS LIQUIDADAS		
			Até o Bimestre (f)	% (f/e)*100	Até o Bimestre (g)	% (g/e)*100	
DESPESAS CORRENTES	37.457.440,00	40.280.710,09	10.357.710,98	25,71	9.296.933,82	23,08	
Pessoal e Encargos Sociais	0,00	0,00	0,00	0,00	0,00	0,00	
Juros e Encargos da Dívida	12.258.400,00	12.258.400,00	3.225.185,12	26,31	3.225.185,12	26,31	
Outras Despesas Correntes	0,00	0,00	0,00	0,00	0,00	0,00	
25.199.040,00	28.022.310,09	7.132.525,86	25,45	6.071.748,70	21,67		
DESPESAS DE CAPITAL	5.668.000,00	7.815.396,70	716.581,98	9,17	716.581,97	9,17	
Investimentos	5.168.000,00	7.315.396,70	716.581,98	9,80	716.581,97	9,80	
Inversões Financeiras	500.000,00	500.000,00	0,00	0,00	0,00	0,00	
Amortização da Dívida	0,00	0,00	0,00	0,00	0,00	0,00	
TOTAL DAS DESPESAS COM SAÚDE (IV)	43.125.440,00	48.096.106,79	11.074.292,96	23,03	10.013.515,79	20,82	
DESPESAS COM SAÚDE NÃO COMPUTADAS PARA FINS DE APURAÇÃO DO PERCENTUAL MÍNIMO	DOTAÇÃO INICIAL	DOTAÇÃO ATUALIZADA	DESPESAS EMPENHADAS		DESPESAS LIQUIDADAS		
			Até o Bimestre (h)	% (h/IVf)*100	Até o Bimestre (i)	% (i/IVg)*100	
DESPESAS COM INATIVOS E PENSIONISTAS	0,00	0,00	0,00	0,00	0,00	0,00	
DESPESA COM ASSISTÊNCIA À SAÚDE QUE NÃO ATENDE AO PRINCÍPIO DE ACESSO UNIVERSAL	0,00	0,00	0,00	0,00	0,00	0,00	
DESPESAS CUSTEADAS COM OUTROS RECURSOS	18.888.000,00	21.198.565,88	5.145.912,34	46,47	4.339.419,91	43,34	
Recursos de Transferência do Sistema Único de Saúde - SUS	0,00	0,00	0,00	0,00	0,00	0,00	
Recursos de Operações de Crédito	0,00	0,00	0,00	0,00	0,00	0,00	
Outros Recursos	18.888.000,00	21.198.565,88	5.145.912,34	46,47	4.339.419,91	43,34	
OUTRAS AÇÕES E SERVIÇOS NÃO COMPUTADOS	0,00	0,00	0,00	0,00	0,00	0,00	
RESTOS/CONTAS A PAGAR INSCRITOS NO EXERCÍCIO SEM DISPONIBILIDADE FINANCEIRA	0,00	0,00	1.687.783,15	15,24	1.687.783,15	16,86	
DESPESAS CUSTEADAS COM DISPONIBILIDADE DE CAIXA VINCULADA AOS RESTOS A PAGAR CANCELADOS	0,00	0,00	0,00	0,00	0,00	0,00	
DESPESAS CUSTEADAS COM RECURSOS VINCULADOS À PARCELA DO PERCENTUAL MÍNIMO QUE NÃO FOI APLICADA EM AÇÕES E SERVIÇOS DE SAÚDE EM EXERCÍCIOS ANTERIORES	0,00	0,00	0,00	0,00	0,00	0,00	
SUPERÁVIT FINANCEIRO DE EXERCÍCIO ANTERIOR NÃO APLICADO EM AÇÕES E SERVIÇOS PÚBLICOS DE SAÚDE	0,00	0,00	0,00	0,00	0,00	0,00	
TOTAL DAS DESPESAS COM AÇÕES E SERVIÇOS PÚBLICOS DE SAÚDE NÃO COMPUTADAS (V)	18.888.000,00	21.198.565,88	6.833.695,49	61,71	6.027.203,06	60,19	
TOTAL DAS DESPESAS COM AÇÕES E SERVIÇOS PÚBLICOS DE SAÚDE (VI) = (IV - V)	24.237.440,00	26.897.540,91	4.240.597,47	-38,68	3.986.312,73	-39,37	
PERCENTUAL DE APLICAÇÃO EM AÇÕES E SERVIÇOS PÚBLICOS DE SAÚDE SOBRE A RECEITA DE IMPOSTOS LÍQUIDA E TRANSFERÊNCIAS CONSTITUCIONAIS E LEGAIS							15,83
(VII%) = (VI / IIIb x 100) - LIMITE CONSTITUCIONAL 15%							
VALOR REFERENTE À DIFERENÇA ENTRE O VALOR EXECUTADO E O LIMITE MÍNIMO CONSTITUCIONAL [(IIIb * 15%) - VI]							-209.105,30

Diário Oficial dos Municípios do Sudoeste do Paraná

Terça-Feira, 29 de Maio de 2018

Instituído pela Resolução 001 de 04 de Outubro de 2011

Ano VII – Edição Nº 1616

RELATÓRIO RESUMIDO DA EXECUÇÃO ORÇAMENTÁRIA
DEMONSTRATIVO DA RECEITA DE IMPOSTOS LÍQUIDA E DAS DESPESAS PRÓPRIAS COM AÇÕES E SERVIÇOS PÚBLICOS DE SAÚDE
 ORÇAMENTOS FISCAL E DA SEGURIDADE SOCIAL
 JANEIRO A ABRIL 2018/BIMESTRE MARÇO - ABRIL
 Entidade: PREFEITURA MUNICIPAL DE PALMAS

ADCT. Art 77 - Anexo XVI

RS 1,00

EXECUÇÃO DE RESTOS A PAGAR NÃO PROCESSADOS INSCRITOS COM DISPONIBILIDADE DE CAIXA	INSCRITOS	CANCELADOS/PRESCRITOS	PAGOS	A PAGAR	PARCELA CONSIDERADA NO LIMITE	
Inscritos em 2018	0,00	0,00	0,00	0,00	0,00	
CONTROLE DOS RESTOS A PAGAR CANCELADOS OU PRESCRITOS PARA FINS DE APLICAÇÃO DA DISPONIBILIDADE DE CAIXA CONFORME ARTIGO 24, §1º E 2º	RESTOS A PAGAR CANCELADOS OU PRESCRITOS					
	SALDO INICIAL	DESPESAS CUSTEADAS NO EXERCÍCIO DE REFERÊNCIA (j)		SALDO FINAL (NÃO APLICADO)		
Restos a Pagar Cancelados ou Prescritos em 2018	0,00	0,00		0,00		
CONTROLE DO VALOR REFERENTE AO PERCENTUAL MÍNIMO NÃO CUMPRIDO EM EXERCÍCIOS ANTERIORES PARA FINS DE APLICAÇÃO DOS RECURSOS VINCULADOS CONFORME ARTIGOS 25 E 26	LIMITE NÃO CUMPRIDO					
	SALDO INICIAL	DESPESAS CUSTEADAS NO EXERCÍCIO DE REFERÊNCIA (k)		SALDO FINAL (NÃO APLICADO)		
Diferença de limite não cumprido em 2018	0,00	0,00		0,00		
DESPESAS COM SAÚDE (Por Subfunção)	DOTAÇÃO INICIAL	DOTAÇÃO ATUALIZADA	DESPESAS EMPENHADAS		DESPESAS LIQUIDADAS	
			Até Bimestre (l)	% (l/Total l)*100	Até Bimestre (m)	% (m/Total m)*100
Atenção Básica	35.721.440,00	39.514.746,26	8.279.142,02	74,76	7.835.760,50	78,25
Assistência Hospitalar e Ambulatorial	6.584.000,00	7.761.360,53	2.781.236,45	25,11	2.163.840,99	21,61
Suporte Profilático e Terapêutico	0,00	0,00	0,00	0,00	0,00	0,00
Vigilância Sanitária	820.000,00	820.000,00	13.914,49	0,13	13.914,30	0,14
Vigilância Epidemiológica	0,00	0,00	0,00	0,00	0,00	0,00
Alimentação e Nutrição	0,00	0,00	0,00	0,00	0,00	0,00
Outras Subfunções	0,00	0,00	0,00	0,00	0,00	0,00
TOTAL	43.125.440,00	48.096.106,79	11.074.292,96	100,00	10.013.515,79	100,00

PALMAS, 25/05/2018

KOSMOS PANAYOTIS NICOLAOU
 Prefeito Municipal

EZEQUIEL HECKLER GOULART
 Contador CRC/PR 038.760/0-0

JULIO CESAR DRESCH
 Controle Interno

Diário Oficial dos Municípios do Sudoeste do Paraná

Terça-Feira, 29 de Maio de 2018

Instituído pela Resolução 001 de 04 de Outubro de 2011

Ano VII – Edição Nº 1616

RELATÓRIO RESUMIDO DA EXECUÇÃO ORÇAMENTÁRIA DEMONSTRATIVO DAS PARCERIAS PÚBLICO-PRIVADAS ORÇAMENTOS FISCAL E DA SEGURIDADE SOCIAL JANEIRO A ABRIL 2018/BIMESTRE MARÇO - ABRIL

RREO - Anexo 13 (Lei nº 11.079, de 30.12.2004, arts. 22, 25 e 28)

R\$ 1,00

ESPECIFICAÇÃO	SALDO TOTAL EM 31 DE DEZEMBRO DO EXERCÍCIO ANTERIOR (a)	REGISTROS EFETUADOS EM 2018		SALDO TOTAL (c) = (a + b)
		No Bimestre	Até o Bimestre(b)	


NADA A DECLARAR


DESPESAS DE PPP	EXERCÍCIO ANTERIOR	EXERCÍCIO CORRENTE	2019	2020	2021	2022	2023	2024	2025	2026	2027
-----------------	--------------------	--------------------	------	------	------	------	------	------	------	------	------


NADA A DECLARAR

FONTE:

PALMAS, 25/05/2018


KOSMOS PANAYOTIS NICOLAOU
Prefeito Municipal


EZEQUIEL HECKLER GOULART
Contador CRC/PR 038.760/0-0


JULIO CESAR DRESCH
Controle Interno

Diário Oficial dos Municípios do Sudoeste do Paraná

Terça-Feira, 29 de Maio de 2018

Instituído pela Resolução 001 de 04 de Outubro de 2011

Ano VII – Edição Nº 1616

DEMONSTRATIVO SIMPLIFICADO DO RELATÓRIO RESUMIDO DA EXECUÇÃO ORÇAMENTÁRIA ORÇAMENTOS FISCAL E DA SEGURIDADE SOCIAL JANEIRO A ABRIL 2018/BIMESTRE MARÇO - ABRIL

Entidade: PREFEITURA MUNICIPAL DE PALMAS

LRF, Art. 48 - Anexo 14

R\$ 1,00

BALANÇO ORÇAMENTÁRIO		No Bimestre	Até o Bimestre		
RECEITAS					
Previsão Inicial		—	204.100.000,00		
Previsão Atualizada		—	204.100.000,00		
Receitas Realizadas		17.904.388,44	38.541.266,60		
Déficit Orçamentário		—	0,00		
Saldos de Exercícios Anteriores (Utilizados para Créditos Adicionais)		—	459.579,25		
DESPESAS					
Dotação Inicial		—	200.000.000,00		
Créditos Adicionais		—	4.970.666,79		
Dotação Atualizada		—	204.970.666,79		
Despesas Empenhadas		18.944.287,61	36.691.988,53		
Despesas Liquidadas		18.460.629,65	33.755.480,22		
Superavit Orçamentário		—	4.785.786,38		
DESPESAS POR FUNÇÃO / SUBFUNÇÃO		No Bimestre	Até o Bimestre		
Despesas Empenhadas		18.944.287,61	36.691.988,53		
Despesas Liquidadas		18.460.629,65	33.755.480,22		
RECEITA CORRENTE LÍQUIDA - RCL			Até o Bimestre		
Receita Corrente Líquida			104.047.277,22		
RECEITAS / DESPESAS DOS REGIMES DE PREVIDÊNCIA		No Bimestre	Até o Bimestre		
Regime Próprio de Previdência dos Servidores					
Receitas Previdenciárias Realizadas(IV)		0,00	0,00		
Despesa Previdenciárias Executadas(V)		0,00	0,00		
Liquidadas		0,00	0,00		
Inscritas em Restos a Pagar Não Processados		0,00	0,00		
Resultado Previdenciário (VI) = (IV - V)		0,00	0,00		
RESULTADOS NOMINAL E PRIMÁRIO		Meta Fixada no Anexo de Metas Fiscais da LDO (a)	Resultado Apurado até o Bimestre (b)	% em Relação à Meta (b/a)	
Resultado Nominal		0,00	0,00	0,00	
Resultado Primário		0,00	5.057.351,67	0,00	
RESTOS A PAGAR POR PODER E MINISTÉRIO PÚBLICO		Inscrição	Cancelamento até o Bimestre	Pagamento até o Bimestre	Saldo a Pagar
RESTOS A PAGAR NÃO-PROCESSADOS EXECUTIVO		2.483.991,52	3.521,57	371.993,02	2.108.476,93
RESTOS A PAGAR PROCESSADOS EXECUTIVO		2.483.991,52	3.521,57	371.993,02	2.108.476,93
RESTOS A PAGAR PROCESSADOS EXECUTIVO		4.757.410,29	0,00	4.201.939,85	555.470,44
RESTOS A PAGAR PROCESSADOS EXECUTIVO		4.757.410,29	0,00	4.201.939,85	555.470,44
TOTAL:		7.241.401,81	3.521,57	4.573.932,87	2.663.947,37
DESPESAS COM AÇÕES TÍPICAS DE MDE		Valor apurado até o Bimestre	Limites Constitucionais Anuais		
			% Mínimo a Aplicar no Exercício	% Aplicado até o Bimestre	
Mínimo Anual de 25% das Receitas de Impostos em MDE		8.320.033,02	25%	0,00	
Mínimo Anual de 60% do FUNDEB na Remuneração do Magistério com Educação Infantil e Ensino Fundamental		4.700.742,87	60%	0,00	
Empenhadas		9.532.251,66			
RECEITAS DE OPERAÇÕES DE CRÉDITO E DESPESAS DE CAPITAL		Valor apurado até o Bimestre	Saldo não Realizado		
Receitas de Operações de Crédito		0,00	6.000.000,00		
Despesa de Capital Líquida		3.710.198,08	44.784.598,62		

Continua 1/2

Matéria publicada no DIÁRIO OFICIAL DOS MUNICÍPIOS DO SUDOESTE DO PARANÁ no dia 29/05/2018.

A verificação de autenticidade da matéria pode ser feita informando o código identificador no site:

<http://dioems.com.br>

Diário Oficial dos Municípios do Sudoeste do Paraná

Terça-Feira, 29 de Maio de 2018

Instituído pela Resolução 001 de 04 de Outubro de 2011

Ano VII – Edição Nº 1616

DEMONSTRATIVO SIMPLIFICADO DO RELATÓRIO RESUMIDO DA EXECUÇÃO ORÇAMENTÁRIA
ORÇAMENTOS FISCAL E DA SEGURIDADE SOCIAL
JANEIRO A ABRIL 2018/BIMESTRE MARÇO - ABRIL
 Entidade: PREFEITURA MUNICIPAL DE PALMAS

LRF, Art. 48 - Anexo 14

R\$ 1,00


PROJEÇÃO ATUARIAL DOS REGIMES DE PREVIDÊNCIA	2018	2026	2036	2051
Regime Próprio de Previdência Social dos Servidores				
Receitas Previdenciárias (IV)	0,00	0,00	0,00	0,00
Despesas Previdenciárias (V)	0,00	0,00	0,00	0,00
Resultado Previdenciário VI = (IV - V)	0,00	0,00	0,00	0,00
RECEITA DA ALIENAÇÃO DE ATIVOS E APLICAÇÃO DOS RECURSOS			Valor apurado até o Bimestre	Saldo a Realizar
Receita de Capital Resultante da Alienação de Ativos			0,00	766.580,00
Aplicação dos Recursos da Alienação de Ativos			0,00	0,00
DESPESAS COM AÇÕES E SERVIÇOS PÚBLICOS DE SAÚDE	Valor apurado até o Bimestre	Limite Constitucional Anual		
		% Mínimo a Aplicar no Exercício	% Aplicado até o Bimestre	
Despesas Próprias com Ações e Serviços Públicos de Saúde	3.986.312,81	15,00	15,83	
Liquidadas	3.986.312,81			
DESPESAS DE CARÁTER CONTINUADO DERIVADAS DE PPP		Valor apurado no exercício corrente		
Total das despesas/RCL (%)		0,00		


FONTE:


Nota: Durante o exercício, somente as despesas liquidadas são consideradas executadas. No encerramento do exercício, as despesas não liquidadas inscritas em restos a pagar não processados são também consideradas executadas. Dessa forma, para maior transparência, as despesas executadas estão segregadas em:

- a) Despesas liquidadas, consideradas aquelas em que houve a entrega do material ou serviço, nos termos do art. 63 da Lei 4.320/64;
- b) Despesas empenhadas mas não liquidadas, inscritas em Restos a Pagar não processados, consideradas liquidadas no encerramento do exercício, por força do art.35, inciso II da Lei 4.320/64.

PALMAS, 25/05/2018


 KOSMOS PANAYOTIS NICOLAOU
 Prefeito Municipal


 EZEQUIEL HECKLER GOULART
 Contador CRC/PR 038.760/0-0


 JULIO CESAR DRESCH
 Controle Interno

Cod269977